

al deterioro de su calidad ambiental. En estos momentos se ejecuta la inversión de un nuevo Vertedero Municipal, el cual deberá resolver paulatinamente los problemas acumulados con la recolección, manipulación y destino final de los residuos sólidos urbanos.

No se garantiza la depuración del 100 % de los residuales líquidos generados en el municipio que cuenta con 15 focos contaminantes del inventario nacional, de las 1384 t de DBO<sub>5</sub>/año que se generan solo reciben tratamiento el 66,2 %. Según datos ofrecidos por la Dirección Municipal de Acueductos y Alcantarillados el 62,6 % de la población posee servicio de alcantarillados, de ellos el 2 % a través de tanques sépticos y el resto por un sistema de tratamiento compuesto por tres estaciones de rebombeo y una laguna de estabilización. Tanto en parte de la zona urbana como en las rurales, predominan las fosas y tanques sépticos, existiendo 1274 fosas individuales contratadas, con largos ciclos de limpieza por el mal estado del carro especializado para este servicio, principalmente en la Isla de Turiguanó y en la Ciudad de Morón.

Las redes de alcantarillado están en muchos lugares deterioradas por falta de financiación suficiente para los mantenimientos y reparaciones capitales. El 37,4 % de la población no cuenta con sistemas de alcantarillado y solucionan esta problemática a través de fosas o vertiendo directamente sus residuales. Los sistemas de drenaje superficial existentes están en mal estado y la mayoría de las comunidades no cuentan con el mismo, por lo que en el período de lluvia trae consigo obstrucciones en el sistema de alcantarillado e inundaciones. Se identifican como principales problemas: los vertimientos de residuales a los canales que atraviesan la ciudad, la crianza porcina de traspatio que vierten sus residuales al sistema de alcantarillados, no se han realizado suficientes inversiones en las redes y además es bajo el mantenimiento a las existentes por problemas con la financiación y el alto costo de estos trabajos.

La contaminación provocada por los residuales líquidos y sólidos es hoy el principal problema ambiental del municipio, sin embargo la inversión en los últimos cinco años al respecto es de solo 573,1 miles de pesos, lo que representa solo un 1,8 % del total de presupuesto de inversiones del territorio.

En forma de resumen, los principales problemas ambientales del municipio de Morón se relacionan con:

- Deficiente ordenamiento territorial y ambiental del municipio y violaciones del Plan Director existente.
- Contaminación ambiental generada por el manejo inadecuado de los residuos sólidos y líquidos como consecuencia de una incorrecta organización, recolección, clasificación y disposición final de los mismos.
- Presencia de asentamientos poblacionales que carecen de alcantarillado y sistemas eficientes de tratamiento de sus residuales.
- Sobrexplotación del agua subterránea.
- Introducción de especies exóticas invasoras como la casuarina, el eucalipto, el marabú y la melaleuca, el búfalo, la claria y el pez león.
- Insuficiente trabajo de educación y divulgación gráfica ambiental.
- Baja percepción de la población ante el riesgo de la ocurrencia de eventos hidrometeorológicos extremos (huracanes, sequía y otros).
- Pesca y caza furtiva, que en ocasiones provocan incendios forestales.
- Escasa acción por parte de los organismos reguladores que deben exigir el cumplimiento de la legislación ambiental vigente.
- Erosión costera. Las playas del municipio de Morón presentan afectaciones producidas por el impacto de la actividad humana, en función del desarrollo turístico. Los más repetidos sobre las dunas del territorio son la pérdida de vegetación natural, la compactación de la arena y los cambios morfológicos del perfil natural de las mismas.

## DIMENSIÓN SOCIAL

### Aspectos demográficos básicos

La población total del municipio es de 67.850 habitantes (información previa al Censo de Población y Vivienda del año 2012, OMEI), residiendo en 19 asentamientos concentrados, de los cuales 2 son urbanos y 17 rurales. Existe además una población dispersa que en los últimos años ha tenido un proceso inicial de decrecimiento y luego tiende a incrementarse en localizaciones que han permanecido, es decir en los asentamientos más cercanos.

**Tabla 3. Cantidad de población y viviendas por asentamientos del municipio de Morón**  
(Fuente: Oficina Municipal de Estadísticas –OMEI– de Morón. Información previa al Censo del año 2012)

Asentamientos	Categoría	Viviendas	Población	Consejo Popular
Morón Ciudad	Urbano	20836	61.945	Este, Oeste, Sur, Patria y El Vaquerito
Sandino-La Loma	Urbano	947	2518	Turiguanó
El Salado	Rural	60	170	Turiguanó
Holandés	Rural	60	202	Turiguanó
Manuel Fajardo	Rural	129	382	Turiguanó
San Rafael	Rural	49	147	Turiguanó
El Manatí	Rural	51	120	Turiguanó
El ECIL	Rural	32	84	Vaquerito
Loma Ciega	Rural	81	225	Oeste
El Quemado	Rural	60	161	Patria
Camilo Cienfuegos	Rural	39	104	Patria
El Chillante	Rural	70	217	Patria
Santa Bárbara	Rural	103	289	Patria
La Teresa	Rural	32	84	Patria
Saladriga	Rural	121	333	Patria
La Rosa	Rural	148	393	Patria
La Serrana	Rural	79	217	Patria
El Palmar	Rural	22	56	Patria
Edén	Rural	68	203	Patria
<b>Total General</b>	<b>22.987</b>	<b>67.850</b>		

Morón exhibe un contexto socioeconómico dinámico con niveles altos de movilidad social por la incidencia de dos fenómenos esenciales el envejecimiento poblacional con el 18,1 % de los habitantes con 60 años y más, ubicando al municipio en el grupo de envejecimiento III al igual que el país (según la categoría establecida para los países de la región por el Centro Latinoamericano y Caribeño de Demografía de la CEPAL), lo que muestra la importancia de insertar a este grupo poblacional cada vez más a la vida activa de la comunidad y brindarles una mayor calidad de vida (figura 9), y las migraciones internas con una tasa que manifiesta un crecimiento estable cerrando el 2011 con 5,79 por 1000 habitantes.




Figura 9. Coeficiente de envejecimiento del municipio de Morón. (Fuente: OMEI, 2012).

El patrón predominante en el municipio es el de la existencia de saldos negativos en las migraciones externas, no siendo así el saldo migratorio interno que es positivo, lo que evidencia que es una zona de atracción por ser receptora de población.

Otra característica que se debe resaltar de los movimientos migratorios en este territorio es la intensidad de sus flujos migratorios ya sean hacia donde se dirigen como destino o de los que toman a este municipio como punto de atracción. Estas valoraciones facilitan que se identifique la intensidad de intercambio migratorio interprovincial.

La población de Morón tiene tres destinos fundamentales Ciudad de la Habana, Camagüey y Sancti Spiritus. Sin embargo, recibe población de diferentes provincias, siendo más intenso los flujos inmigratorios de: Camagüey, Holguín y Santiago de Cuba.

La inmigración interprovincial es menor que la intermunicipal, donde la mayor parte procede de los municipios de Chambas, Primero de Enero, Ciro Redondo, Bolivia y Ciego de Ávila. Las causas que provocan las migraciones son la búsqueda de servicios y empleo y la atracción que ejerce el desarrollo del turismo en los cayos del Norte de la provincia.

El fenómeno migratorio que se lleva a cabo trae consigo un incremento en la pérdida de la identidad expresada en el deterioro que reflejan las tradiciones y costumbres del moronense. Además tiene una incidencia en el incremento en la infraestructura necesaria, tanto para vivienda como para la prestación de los servicios básicos, incluyendo un aumento de los residuales líquidos y sólidos que no tienen garantizado su tratamiento totalmente. La causa fundamental del mismo es el desarrollo económico que se lleva a cabo fundamentalmente en la rama del turismo. Aún no se ha definido una política clara para frenar este proceso migratorio que ha llevado al municipio a presentar un grado de urbanización de 89,77 % y un acelerado deterioro higiénico ambiental de su entorno.

La población total en el municipio de Morón del 2000 al 2011 mostró un crecimiento estable, con excepción del 2007-2008 donde se apreció un ligero descenso (figura 10), las causas fundamentales de este crecimiento están relacionadas con la tasa bruta de natalidad que muestra un comportamiento similar y por ser el municipio receptor de personas del resto de la provincia y el país dado el desarrollo económico del mismo.

Si se analiza la composición por sexo de la población se puede apreciar que el índice de masculinidad se mantiene entre 98 y 99 en el período analizado siendo la relación entre varones y hembras de casi el 50 % de ambos sexos (figura 11). Al cierre del 2011 se estimaron 32.859 varones y 33.113 hembras para un índice de masculinidad de 99. (OMEI, 2012).

En relación con la distribución de la población en la zona urbana o rural el municipio de Morón ha mantenido desde el año 2000 más del 87 % de su población residiendo en la zona urbana. Al cierre del 2011 se estimó que 59.226 personas residen en la zona urbana y 6746 en la rural para un grado de urbanización de 89,77, superior al cierre del 2010. Esta situación unida al crecimiento permanente de la población hace que la solución al tratamiento de los residuales tanto sólidos como líquidos, así como la situación de la vivienda en el municipio hoy sean dos grandes problemas a tener en cuenta para lograr un desarrollo armónico y sostenible en el futuro.

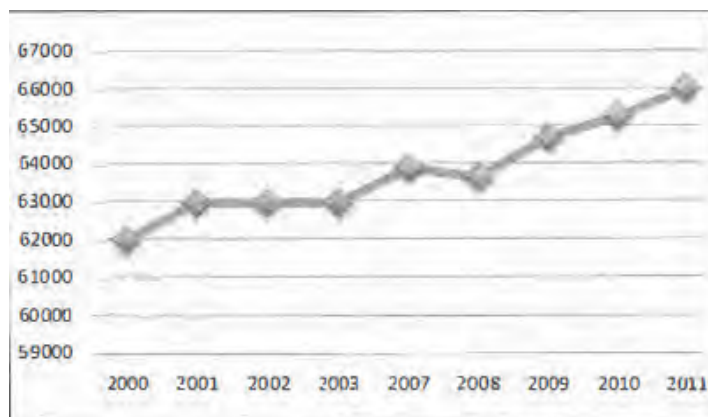


Figura 10 Comportamiento de la población total del municipio de Morón, 2000-2011. (Fuente: OMEI, 2012).

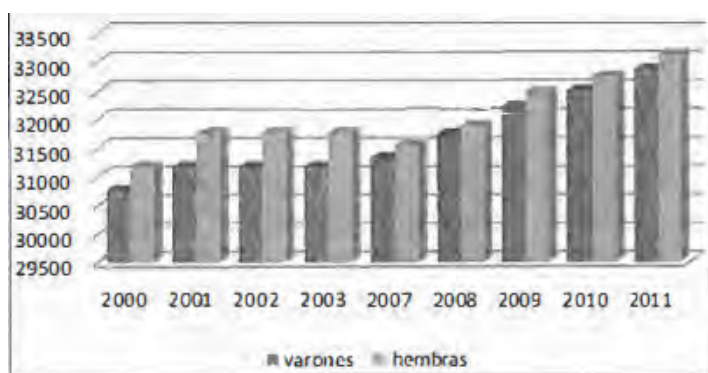


Figura 11. Comportamiento del crecimiento poblacional por sexo en el municipio de Morón, 2000-2011. (Fuente: OMEI, 2012).

La población en edad laboral al cierre del 2011 fue de 40.684, de ellos 21.316 varones para un 52 % y 19.368 para un 48 %, en edad pre laboral era de 13.096 total, de ellas 6789 eran varones y 6307 hembras y en edad post laboral un total de 12.192 de ellos 4754 varones y 7438 hembras.

En cuanto a los grupos de edades se tiene que de 0 a 14 años se estimaron al cierre del 2011 un total de 11.495 persona de ellas 5 946 son varones y 5549 son hembras, de 15 a 59 años 43.397 de ellas 21.847 son varones y 21.550 hembras y de 60 años y más se estimaron un total de 11.080 de ellas 5066 varones y 6014 hembras. Como se puede apreciar el comportamiento por grupo de edades es similar al de las edades laborales.

### **Salud pública y asistencia social**

Referente a la esfera de salud y asistencia social el municipio de Morón al analizar los datos del 2005 al 2012 se aprecia una estabilidad en cuanto al personal facultativo contando al cierre del 2011 con 655 médicos (102 habitantes/médico), de ellos 146 son médicos de la familia, 60 estomatólogos (1113 habitantes/estomatólogo), 13 farmacéuticos, 903 enfermeros y 792 técnicos de la salud. Los servicios que se prestan a la población del municipio y a los habitantes de otros territorios de la zona norte de la provincia, para los que cuenta con los medios diagnósticos necesarios, son, entre otros: servicios de rehabilitación, laboratorio clínico, genética, Rx, EKG, esterilización, regulación menstrual, optometría y óptica, consulta de ITS, vacunación, oftalmología, trabajo social, docencia, además de la proyección comunitaria que se realiza en conjunto con los especialistas del Hospital y el servicio de ultrasonidos.

Para brindar estos servicios el sistema de la salud cuenta con 27 entidades, entre las que se encuentran:

- Hospital Provincial General Docente.
- Un Hogar del Adulto Mayor.
- Dos Policlínicos.
- Dos Hogares Maternos.
- Una Clínica Estomatológica.
- Un Laboratorio de Prótesis Dental.
- Una Filial Universitaria de Ciencias de la Salud.
- Un Centro Municipal de Higiene y Epidemiología.
- Un Centro Comunitario de Salud Mental.
- Nueve Farmacias.
- Un Centro Médico Psicopedagógico Provincial.
- Un Taller de Óptica.
- Una Casa de Abuelos.
- Sede de la Cruz Roja.
- Un Laboratorio de Producción de Medicina Verde.
- Un Centro de Promoción y Educación para la Salud

Al realizar un análisis de los principales indicadores de salud se aprecia un decrecimiento en la tasa de mortalidad infantil cerrando el 2011 con 3,1 por cada 1000, por debajo de la media nacional (figura 12).

El Municipio cuenta con 71 Círculos de Abuelos con 7868 ancianos incorporados, lo que representa el 72,03 % de incorporación. Fueron realizados el 100 % de los exámenes periódicos de salud a los adultos mayores del municipio, así como el chequeo de salud trimestrales y satisfechas el 100 % de las necesidades de atención médica y técnica de los necesitados. El programa tiene además un

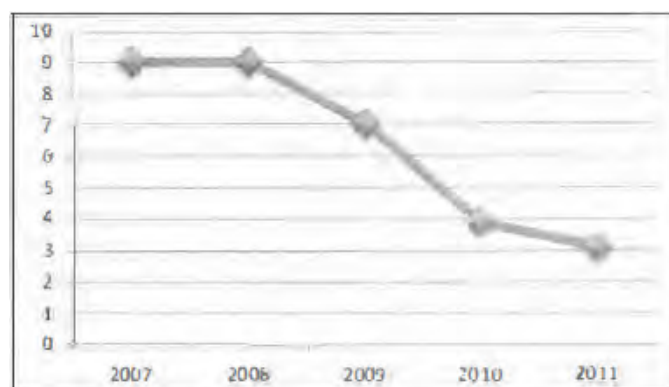


Figura 12. Tasa de mortalidad infantil por 1000 nacidos vivos. (Fuente: OMEI, 2012).

Hogar del Adulto Mayor con una capacidad de 150 plazas para ancianos internos aprobadas, existen en estos momentos 113 camas, de ellas cinco dedicadas a la Sala de Cuidados Especiales y 25 plazas para Ancianos seminternos de los cuales se encuentran cubiertas nueve.

Dentro de las diez primeras causas de muerte general en nuestro país se encuentran las enfermedades no transmisibles y otros daños a la salud y el municipio de Morón no escapa de esta situación teniendo dentro de las tres primeras causas de muerte las Enfermedades Cardiovasculares (IMA), los Tumores Malignos (pulmón, mama y próstata), y las Enfermedades Cerebro vasculares (isquemias). Comparando la mortalidad acumulada en el año 2011 con la del 2010 se observa una reducción en todas las tasas menos en la mortalidad por IMA que incrementa en un 5,4 %.

### Empleo y salario

La estructura ocupacional en el municipio manifiesta un comportamiento estable en cuanto a su clasificación general, el sector estatal cuenta con un total de 10.032 trabajadores, mientras que en otros sectores ocupacionales se encuentran identificados 1233 trabajadores por cuenta propia y 1276 campesinos. Además, el municipio cuenta con 10.876 amas de casas, 11.080 jubilados y 11.495 estudiantes.

Al analizar el comportamiento del promedio de trabajadores en entidades estatales por sectores de la economía del 2007 hasta el cierre del 2011 mostró una tendencia a la disminución muy a tono a los procesos de reordenamiento laboral que lleva a cabo el país y el incremento del trabajo por cuenta propia (figura 13).

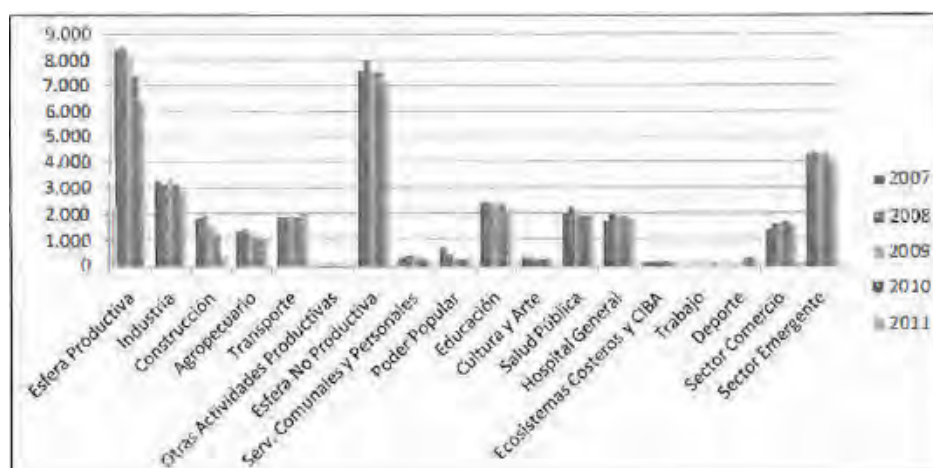


Figura 13. Comportamiento del promedio de trabajadores en entidades estatales por sectores de la economía, 2007-2012. (Fuente: OMEI, 2012).

Relacionado con el salario medio mensual en las entidades estatales por sectores de la economía se observó que los sectores con mayor ingreso salarial son los de la construcción, el agropecuario, la industria y el transporte. En cuanto a la tendencia en el tiempo de manera general se aprecia un ligero aumento del salario en más del 50 % de las entidades, en otros sectores se comporta de forma irregular, dado en lo fundamental a la vinculación del pago a los resultados y las situaciones presentadas en el reordenamiento empresarial.

El principal déficit de empleo se encuentra en los Consejos Populares Patria y Turiguanó, fundamentalmente en los asentamientos rurales, en este último se encuentra la Empresa Pecuaria Genética que tiene empleados de otros municipios y provincias debido a que sus residentes prefieren otros empleos más atractivos como en el turismo, por la cercanía del Polo Jardines del Rey. Sin embargo, en el Consejo Popular El Vaquerito existe poca población para asumir empleos en varias fábricas que se encuentran en la periferia (La Fábrica de Conservas, el Combinado Lácteo, la Bloquera Española, la Fábrica de Hormigón y Terraza). La entrega de tierras por el Decreto Ley 259, actual 300, ha tenido una significativa importancia en el municipio, al ponerse en explotación 2978,18 ha de tierras que se encontraban ociosas.

La ocupación de los recursos laborales ha experimentado un fuerte cambio, producto del reordenamiento laboral que se lleva a cabo en la esfera estatal y del desarrollo del trabajo por cuenta propia, al cierre del año 2012 se habían entregado por parte del Ministerio del Trabajo 2284 patentes para el ejercicio del trabajo por cuenta propia en un total de 104 actividades, destacándose una mayor incorporación en las que se relacionan en la tabla 4. Con esta apertura al trabajo por cuenta propia no solo se creó una nueva fuente de empleo sino que permitió incorporar a más de 750 nuevos trabajadores.

**Tabla 4. Principales actividades ejercidas por los cuentapropistas en el municipio de Morón**  
(Fuente: Oficina Municipal de Trabajo, 2012)

Trabajador contratado
Elaborador vendedor de alimentos y bebidas no alcohólicas al detalle en su domicilio o de forma ambulatoria
Carretillero o vendedor de producción agrícola de forma ambulatoria
Productor vendedor de artículos varios de uso en el hogar
Parqueador cuidador de equipos automotor, ciclos y triciclos
Operador compresor de aire, ponchero o reparador de neumáticos
Mensajero
Modista o sastre
Albañil
Manicura

### Servicios educativos

El Ministerio de Educación en Morón está representado por Centros de todos los niveles de enseñanza que contemplan cuatro Círculos Infantiles, 23 Escuelas Primarias, cuatro Escuelas Secundarias Básicas, dos Institutos Preuniversitarios, tres Escuelas Especiales, tres Institutos Politécnicos, una Escuela de Oficios, una Facultad Obrera, una Escuela de Idiomas Extranjeros y un Centro Mixto, para un total de 43 centros educacionales. En la tabla 5 se observa su distribución por Consejos Populares.

**Tabla 5. Distribución de los Centros Educacionales por Consejos Populares**  
(Fuente: Dirección Municipal de Educación de Morón, 2012)

Consejo Popular	Total centros	Centros por enseñanzas								
		Círculo Infantil	Escuela Primaria	Escuela Especial	Secundaria Básica	Preuniversitario ETP	Adulto	Centro UCP Mixto		
Vaquerito	2	—	2	—	—	—	—	—	—	—
Turiguanó	3	—	2	—	—	—	—	—	1	—
Patria	9	—	6	1	1	—	1	—	—	—
Este	10	1	3	1	2	1	—	1	—	1
Oste	9	2	4	—	—	—	2	1	—	—
Sur	10	1	6	1	1	1	—	—	—	—
<b>Total</b>	<b>43</b>	<b>4</b>	<b>23</b>	<b>3</b>	<b>4</b>	<b>2</b>	<b>3</b>	<b>2</b>	<b>1</b>	<b>1</b>

En el transcurso del curso 2010-2011 los indicadores de eficiencia obtenidos fueron superiores al año anterior; la asistencia promedio de los alumnos fue de un 98,7 % y la de los maestros y profesores fue del 96,5 %, teniendo como principal factor para las ausencias los certificados médicos cortos y las sanciones laborales. En estos momentos se cuenta con 42 centros docentes, el curso cerró con una matrícula de más de 10 mil estudiantes, de los cuales aprobaron 98,9 %.

En cuanto a la Educación Superior, el municipio de Morón cuenta con un Centro Universitario Municipal con cuatro filiales, además de una Escuela de Formación para trabajadores del Turismo y dos centros de formación de personal médico y paramédico, contando con un claustro altamente calificado (tabla 6).

**Tabla 6. Claustro de profesores de la Educación Superior en Morón** (Fuente: Centro Universitario Municipal)

	Titular	Auxiliar	Asistente	Instructor	Total	MSc/Dr
Filial UNICA	3	38	42	39	122	62/6
Filial C Salud	—	16	62	57	135	43/1
Filial Pedagógica	—	14	20	26	60	50/0
Filial Deportes	—	—	11	1	12	7/0

La **Filial Universitaria Municipal del MES** en Morón abrió sus puertas el 30 de septiembre del año 2002 con 48 profesores: 12 titulares, 9 auxiliares, 14 asistentes y 13 instructores entre ellos un Doctor en Ciencias y dos Master, para impartir docencia a 74 alumnos procedentes de los Programas de la Revolución, que estudiarían cuatro carreras de humanidades: Psicología, Comunicación Social, Derecho y Estudios Socioculturales.

Hasta el cierre del curso escolar 2011-2012, la Filial de Morón ha graduado un total de 688 profesionales en sus 10 años de trabajo ininterrumpido (tabla 7).

<b>Tabla 7. Estadística de graduados de la Filial Universitaria Municipal. Universidad «Máximo Gómez Báez», Ciego de Ávila (UNICA)</b>						
Carreras	2008	2009	2010	2011	2012	Total
Ingeniería Industrial		9	9	17	6	41
Contabilidad y Finanzas		3	12	44	102	161
Derecho	8	2	15	59	56	140
Psicología	2	7	8	14	19	50
Comunicación Social		6	12	49	46	113
Estudios Socioculturales	12	5	12	62	90	181
BCI			2			2
<b>Total</b>	<b>22</b>	<b>32</b>	<b>70</b>	<b>245</b>	<b>319</b>	<b>688</b>

### **Cultura física, deporte y recreación**

La actividad de la cultura física, la recreación y el deporte en el municipio cuenta con un Complejo Deportivo, tres Combinados Deportivos, dos Gimnasios techados y uno al aire libre, una piscina y una Academia de Ajedrez, donde están representados todos los segmentos poblacionales del municipio siendo los más representativos en cuanto a la participación en las actividades de cultura física el adulto mayor y la gimnasia con los niños y los Círculos de Abuelos (figura 14)

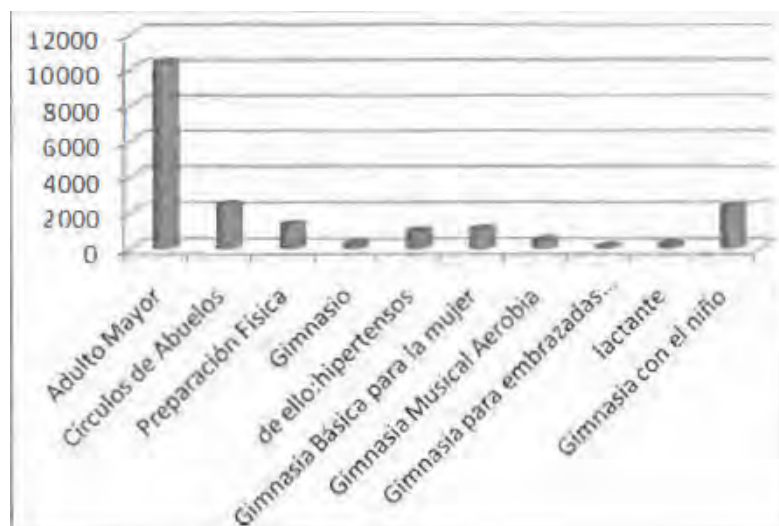


Figura 14. Practicantes sistemáticos en Cultura Física. (Fuente: Dirección Municipal de Deportes, 2011).

### **Agrupaciones políticas, sociales, religiosas y civiles**

En el territorio existen individuos afiliados a las diferentes organizaciones de masas, como son: Comité de Defensa de la Revolución (CDR) y Federación de Mujeres Cubanas (FMC). Los trabajadores, de forma general, están afiliados en sus Secciones Sindicales a los diferentes Sindicatos que conforman la Central de Trabajadores de Cuba (CTC). Están presentes también las organizaciones políticas del PCC y la UJC con una membresía acorde a sus Estatutos. Además están presentes varias Organizaciones no Gubernamentales con una fuerte labor en la búsqueda de soluciones a la problemática presente, dentro de ellas se destacan la ATAC, ACTAF, ANAP, ACPA y la ANEC.

En el municipio las creencias religiosas predominantes son la Católica, la Metodista, Adventistas del Séptimo Día, Protestante y otras, con un total de 15 edificios de culto

## **Cultura, folclore y tradiciones**

A la hora de definir la cultura popular tradicional, hay que explicarlas a partir de las propias etnias que ocuparon esta área. Dos grandes grupos el español y el africano, dieron origen a la identidad territorial y a las manifestaciones culturales que la distinguen. En esta zona fue predominante la inmigración hispánica, sobre todo canaria, gallega y asturiana. Con el devenir histórico, estas etnias participaron en el proceso de gestación de la identidad y adquirieron fisonomía propia.

Entre la etnias que pintan con distinto color el rostro de los habitantes del municipio, se encuentran los procedentes de la inmigración caribeñas, fundamentalmente la haitiana, los cuales son portadores de una rica cultura musical, danzaría, artesanal y culinaria, que nutrieron las ya complejas y variadas tradiciones festivas. La oralidad, por supuesto, ha sido un elemento imprescindible en la transmisión de todas estas tradiciones.

Las Fiestas Patronales se celebran en todos los poblados desde la fundación de las iglesias con sus Casas Parroquiales. Una de las más concurridas y que se mantiene actualmente, es la dedicada a Nuestra Señora de la Candelaria, la cual tiene su origen en Islas Canarias, y se celebra en Morón el día 2 de febrero de cada año.

### **Análisis de las tradiciones**

**TRADICIÓN DEL GALLO DE MORÓN COMO SÍMBOLO DE LA CIUDAD.** Esta tradición es muy antigua pues data de los albores del siglo XVIII, que fue cuando, producto de una genuina transculturación, a esta comarca se le comenzó a llamar «la tierra del gallo» y los establecimientos comerciales comenzaron a tomar dicho nombre, y el gallo se convirtió en identidad legítima de la ciudad de Morón. Luego se materializó el símbolo en una hermosa escultura del gallo, la cual fue colocada a la entrada de la ciudad, lo que generó otra tradición, es decir, el canto del gallo a las seis de la mañana y a las seis de la tarde. Es necesario que esta tradición del canto no vaya a desaparecer producto de cuestiones técnicas o de presupuestos.

**TRADICIÓN DE LA SERENATA AL GALLO DE MORÓN.** Se trata de una tradición surgida con la reposición del símbolo de la ciudad el 2 de mayo de 1982. La misma se realiza para dar comienzo a la semana de la cultura moronenses y cada año toma más fuerza en la población.

**TRADICIÓN DEL BAILE GUAJIRO.** Se trata de un baile que se realiza en cualquier local apropiado en el que las mujeres se visten como auténticas campesinas, con una flor en la cabeza y los hombres llevan guayabera y los demás atuendos requeridos. Esta tradición, surgida en el siglo pasado, se rescató en 1982, cuando se crearon las diez instituciones culturales, pero luego, al transcurrir de los años ha ido degenerando y, pese a los denodados esfuerzos que realiza el Sectorial de Cultura, no se logra mantener con el colorido con el cual comenzó hace casi ya veinte años.

**TRADICIÓN DEL CARNAVAL ACUÁTICO.** Surgió en la década del cincuenta con la participación de las clases vivas de la ciudad de Morón. Más tarde esta tradición desapareció, resurgiendo nuevamente en la década del 80, luego, debido al período especial, volvió a afrontar muchas irregularidades en su ejecución, pero como la misma tiene un arraigo popular extraordinario, se hizo un esfuerzo y se volvió a instaurar. Hay que señalar que esta tradición ha perdido colorido debido a problemas financieros y de organización. Algunos valoran como un error mezclar la misma con los carnavales tradicionales de la ciudad, de manera que se ha sugerido que se realicen en una fecha alejada de las fiestas carnavalescas para que todo el pueblo se vuelque en función de la misma.

**TRADICIÓN DE LAS SERENATAS.** Esta es una tradición muy antigua que heredamos quizás de nuestros hermanos mexicanos. No solo se le daba una serenata a la muchacha que cumplía años (fundamentalmente los quince), sino a una persona de cualquier sexo o edad que tuviera un motivo especial para ser agasajado por sus amigos. Esta tradición ha ido desapareciendo inexplicablemente y aunque el Sectorial de Cultura ha realizado esfuerzos por no dejarla morir, en la actualidad se presenta de forma aislada en barrios y familias.



**TRADICIÓN DEL VISITANTE.** Se trata de una nueva tradición que está apareciendo con fuerza y es que a todos los visitantes ilustres que llegan a Morón se les recibe en el Gallo y en el Complejo Escultórico del Vaquerito, es decir, en el símbolo social y en el símbolo histórico, que se ubican muy cerca de la entrada principal a la ciudad. En el primero de los lugares, el Historiador de la Ciudad, hace una explicación de dicho símbolo y en el segundo, el escritor Larry Morales, biógrafo de El Vaquerito y propulsor de dicho complejo escultórico, hace igualmente una explicación del mismo y resalta el valor histórico de este hombre y su vínculo con Morón, donde el Hospital Provincial Docente, Escuelas, un Contingente de constructores, un Consejo Popular y otras instituciones llevan su nombre.

**TRADICIÓN DEL BOLERO.** Últimamente ha surgido un fervor en la población por el bolero como género musical a partir de que el locutor Jorge Nilo Marín inició un movimiento de peñas del bolero. Esto ha generado que la ciudad de Morón sea subsede del Festival Internacional Boleros de Oro, lo que ha devenido en una hermosa tradición popular.

**LAS FIESTAS POPULARES.** También conocidas popularmente como carnavales, implican, como es sabido la transmisión de valores legados de padres a hijos a través de varias generaciones. En estas festividades se resume la evolución de la espiritualidad popular, dada por la creatividad natural que propicia una definida autoconciencia étnica.

Desde el triunfo revolucionario de 1959, el Estado ha prestado especial atención al rescate y vigencia de lo más genuino y valioso de las tradiciones que conforman la nacionalidad cubana, partiendo del principio de que es el pueblo quien determina el valor de un hecho como vivencia cultural.

El patrimonio forma parte indisoluble de la cultura de los pueblos; es representación de su identidad y forjador del sentido de pertenencia, este municipio cuenta con sitios con categorías de Monumentos Nacionales, Locales y Naturales entre los que se encuentran:

- El Centro Histórico Urbano del municipio Morón. Monumento Local.
- Trocha Militar de Júcaro a Morón. Monumento Nacional.
- Terminal de Ferrocarriles de Morón. Monumento Local.
- El Gallo de Morón. Monumento Local.
- El Gran Humedal del Norte de Ciego de Ávila. Monumento Natural.

### ***Vivienda***

La situación del estado constructivo del fondo actual de viviendas sigue siendo uno de los principales problemas sociales del sistema de asentamientos del municipio, a pesar de los avances obtenidos en este aspecto. En general en el municipio podemos decir que predomina la Tipología Constructiva I en la cabecera, es decir en el asentamiento de Morón, con viviendas en buen estado, mientras que en los Consejos Populares Turiguanó, El Vaquerito y Patria predomina la Tipología Constructiva V, caracterizándose el mismo por un fondo habitacional en estado constructivo malo, que las hace más vulnerables a los fenómenos naturales y otros peligros. En estos barrios se concentran las viviendas en mal estado constructivo, que inciden negativamente en la imagen de la Ciudad y en las condiciones de vida de la población. Existen 55 cuarterías en la Ciudad, donde residen 402 familias y 1015 habitantes que fueron ya totalmente rehabilitadas, a partir de un programa especial financiado por el Gobierno para mejorar las condiciones de vida de los habitantes de estos inmuebles.

### ***Servicios básicos***

Morón, es el segundo municipio en importancia de la provincia de Ciego de Ávila, tanto por el número de habitantes, como por su peso en la economía del territorio, sin embargo otro de los principales problemas en el municipio para su buen funcionamiento es el déficit de servicios básicos y la difícil accesibilidad desde algunos asentamientos para recibir los servicios medios y superiores que se encuentran todos concentrados en la Ciudad de Morón. Los asentamientos localizados al Norte del Municipio necesitan re-