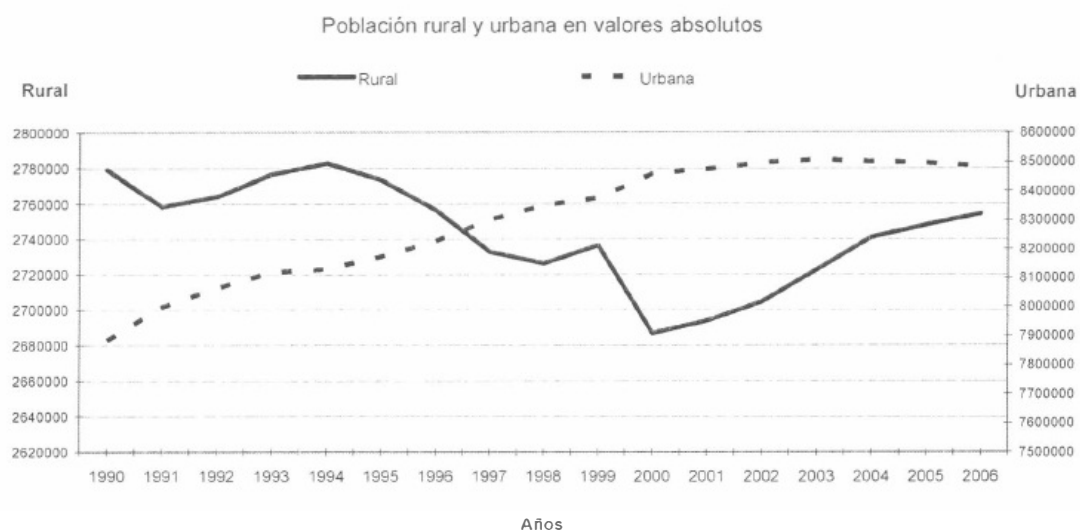


Anexo II.3. Cuba. Población urbana y rural en valores absolutos.



Fuente: Elaborado por el autor a partir de información obtenida de diversas publicaciones de la Oficina Nacional de Estadísticas de Cuba.

Anexo II.4. Cuba. Población total, urbana y rural (valores absolutos y proporción en % respecto al total de población).

Años	Población total	Población rural	Población urbana	Proporción de población rural	Proporción de población urbana
1990	10 662 148	2 779 049	7 883 099	26,06	73,94
1991	10 756 829	2 758 453	7 998 376	25,64	74,36
1992	10 829 320	2 764 154	8 065 166	25,52	74,48
1993	10 895 987	2 776 716	8 119 271	25,48	74,52
1994	10 912 924	2 782 696	8 130 228	25,50	74,50
1995	10 947 119	2 773 527	8 173 592	25,34	74,66
1996	10 983 326	2 756 577	8 226 749	25,10	74,90
1997	11 033 993	2 732 985	8 301 008	24,77	75,23
1998	11 076 817	2 726 294	8 350 523	24,61	75,39
1999	11 113 128	2 736 607	8 376 521	24,62	75,38
2000	11 146 203	2 686 872	8 459 331	24,11	75,89
2001	11 168 526	2 693 794	8 474 732	24,12	75,88
2002	11 200 388	2 704 385	8 496 003	24,15	75,85
2003	11 230 076	2 722 670	8 507 406	24,24	75,76
2004	11 241 291	2 741 084	8 500 207	24,38	75,62
2005	11 243 836	2 748 133	8 495 703	24,44	75,56
2006	11 239 043	2 754 415	8 484 628	24,51	75,49

Fuente: Elaborado por el autor a partir de información obtenida de diversas publicaciones de la Oficina Nacional de Estadísticas de Cuba.

Anexo II.5. Cuba. Asentamientos poblacionales según categoría en diferentes momentos censales.

	Pueblos			Poblados				Caseríos	Disperso	Total
	2 ^{do} Orden	3 ^{er} Orden	* Total por Cat	1 ^{er} Orden	2 ^{do} Orden	3 ^{er} Orden	* Total por Cat			
Censo 1970										
Total de asentamientos	68	124	219	160	457	1385	2002	16430	0	18683
Urbano	68	122	217	86	70	26	182	4	0	435
Rural	0	2	2	74	387	1359	1820	16426	0	18248
Censo 1981										
Total de asentamientos	96	160	298	276	674	2190	3140	9937	0	13417
Urbano	96	160	298	145	95	5	245	0	0	585
Rural	0	0	0	131	579	2185	2895	9937	0	12832
Censo 2002										
Total de asentamientos	102	219	386	377	749	1876	3002	3547	0	6992
Urbano	101	186	352	116	58	8	182	0	0	591
Rural	1	33	34	261	691	1868	2820	3547	0	6401

* Cat = Categoría.

Fuente: Nomenclador de Asentamientos Humanos de Cuba, ONE, 2005 e información suministrada por la ONE.

Anexo II.6. Cuba. Población en asentamientos según categoría en diferentes momentos censales.

	Pueblos			Poblados				Caseros	Dispersa	Total
	2 ^{do} Orden	3 ^{er} Orden	* Total por Cat	1 ^{er} Orden	2 ^{do} Orden	3 ^{er} Orden	* Total por Cat			
Censo 1970										
Total de población	489918	394280	1256005	213865	300606	398177	912648	982119	1670839	8569121
Urbana	489918	390147	1251872	128850	50173	9482	188505	693		5188580
Rural	0	4133	4133	85015	250433	388695	724143	981426	1670839	3380541
Censo 1981										
Total de población	673465	492363	1766095	386712	458569	668181	1513462	829521	954946	9723605
Urbana	673465	492363	1766095	214028	70420	1906	286354	0		6712030
Rural	0	0	0	172684	388149	666275	1227108	829521	954946	3011575
Censo 2002										
Total de población	713531	671095	2256768	514435	519215	583148	1616798	373817	835130	11177743
Urbana	708322	585778	2166242	171611	44347	3152	219110	0		8480582
Rural	5209	85317	90526	342824	474868	579996	1397688	373817	835130	2697161

* Cat = Categoría.

Fuente: Nomenclador de Asentamientos Humanos de Cuba, ONE, 2005 e información suministrada por la ONE.

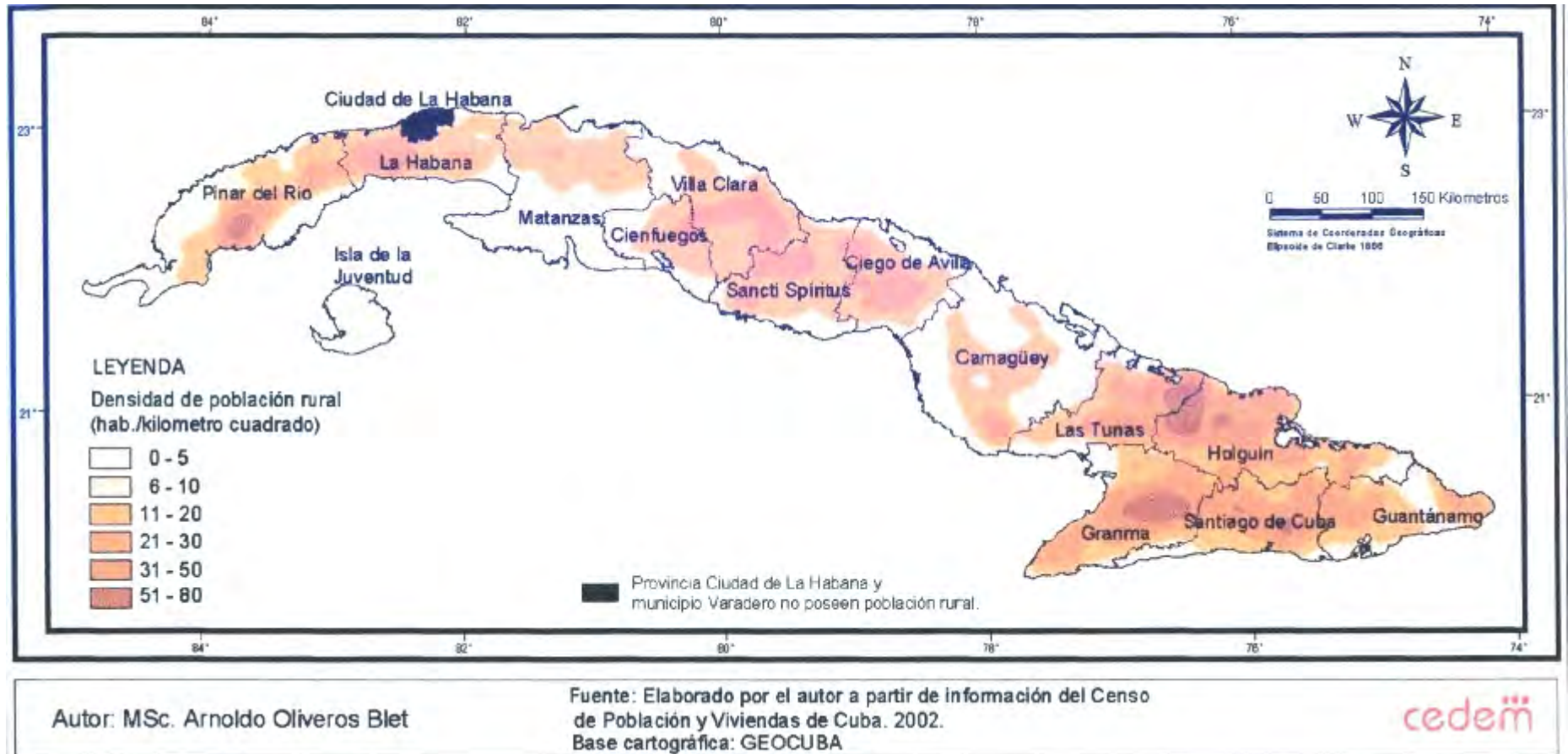
Anexo II.7. Cuba. Diferencias de la población y asentamientos en varios períodos censales.

Categoría	Población		Censo de población. 1970				Censo de población. 1981				Diferencia (%) 1981/1970		Censo de población. 2002				Diferencia (%) 2002/1981	
	Desde	Hasta	Asent.	%	Pob.	%	Asent.	%	Pob.	%	Asent.	Pob.	Asent.	%	Pob.	%	Asent.	Pob.
Total			18683	100	8569121	100	13417	100	9723605	100	-71.8	-113.5	6992	100	11177743	100	-52.1	-115.0
Ciudad Capital	500 000 y más		1	0	1786522	20.8	1	0	1929432	19.8	0	108	1	0	2201610	19.7	0	114.1
Ciudades	20 000	499 999	31	0.2	1960988	22.9	41	0.3	2730149	28.1	132.3	139.2	56	0.8	3893620	34.8	136.6	142.6
Pueblos	2 000	19 999	219	1.2	1256005	14.7	298	2.2	1766095	18.2	136.1	140.6	386	5.5	2256768	20.2	129.5	127.8
Poblados	200	1 999	2002	10.7	912648	10.6	2190	16.3	1513462	15.6	109.4	165.8	3002	42.9	1616798	14.5	137.1	106.8
Caseríos	menos de 200		16430	87.9	982119	11.5	9937	74.1	829521	8.5	-60.5	-84.5	3547	50.8	373817	3.3	-35.7	-45.1
Dispersa					1670839	19.5			954946	9.8		-57.2			835130	7.5		-87.5

* Asent.= Asentamiento; Pob.= Población;

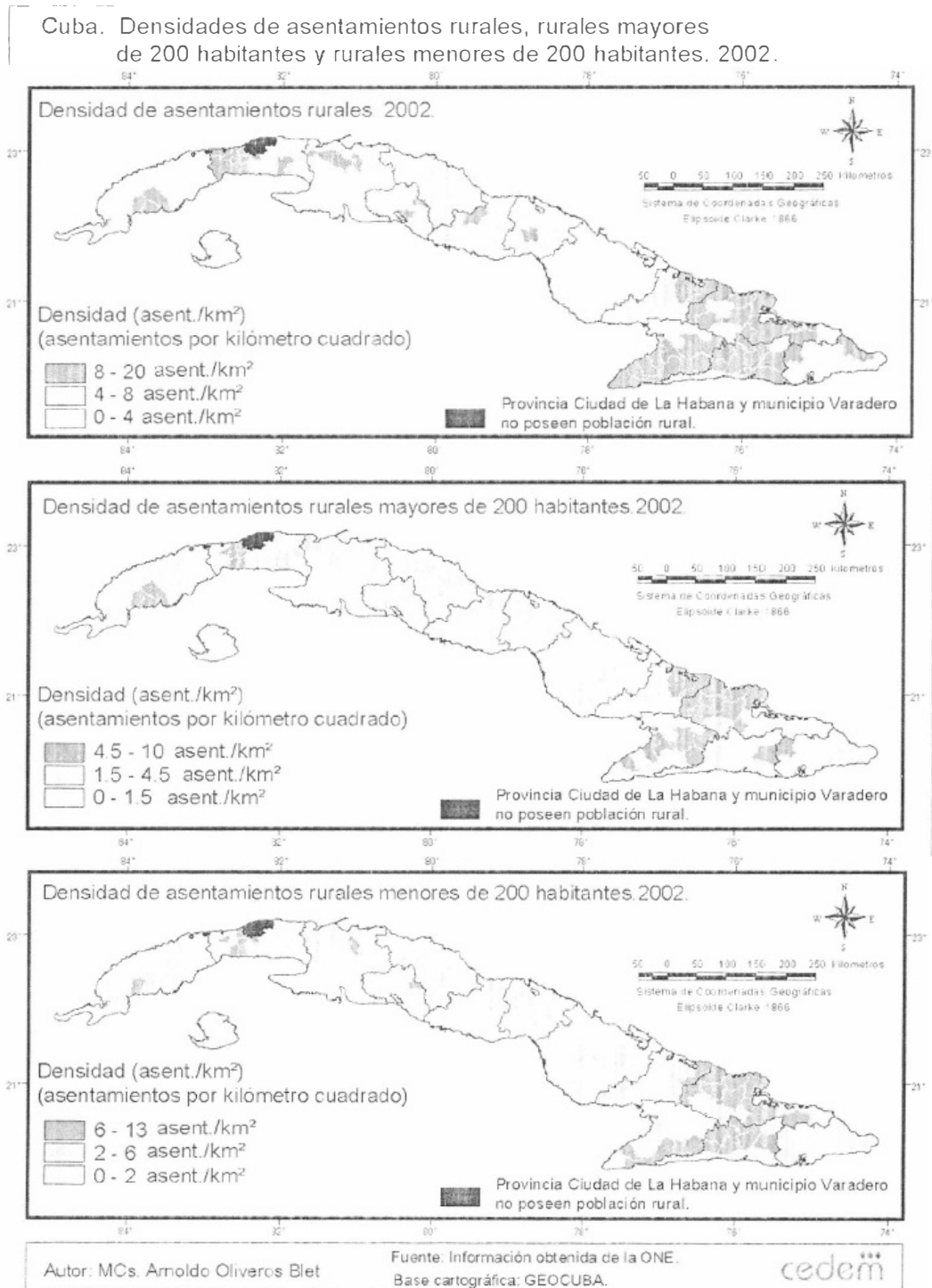
Fuente: Nomenclador de Asentamientos Humanos de Cuba. ONE, 2005 e información suministrada por la ONE.

Anexo II.8. Cuba. Densidad de población rural en asentamientos. Año 2002.



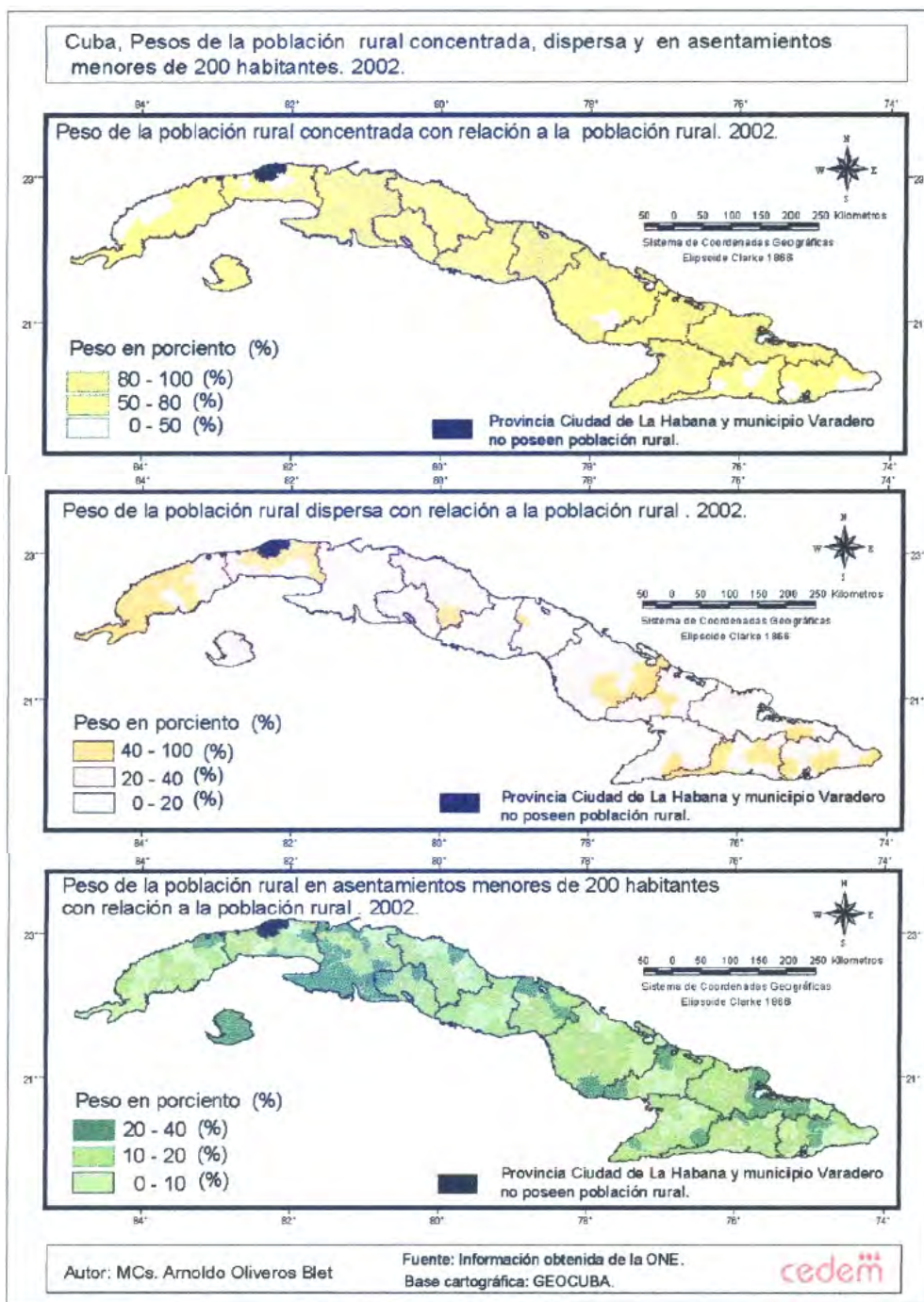
Fuente: Elaborado por el autor a partir de la información del Censo de Población y Viviendas de Cuba. Año 2002.

Anexo II.9. Cuba. Mapas de densidades de asentamientos rurales. Año 2002.



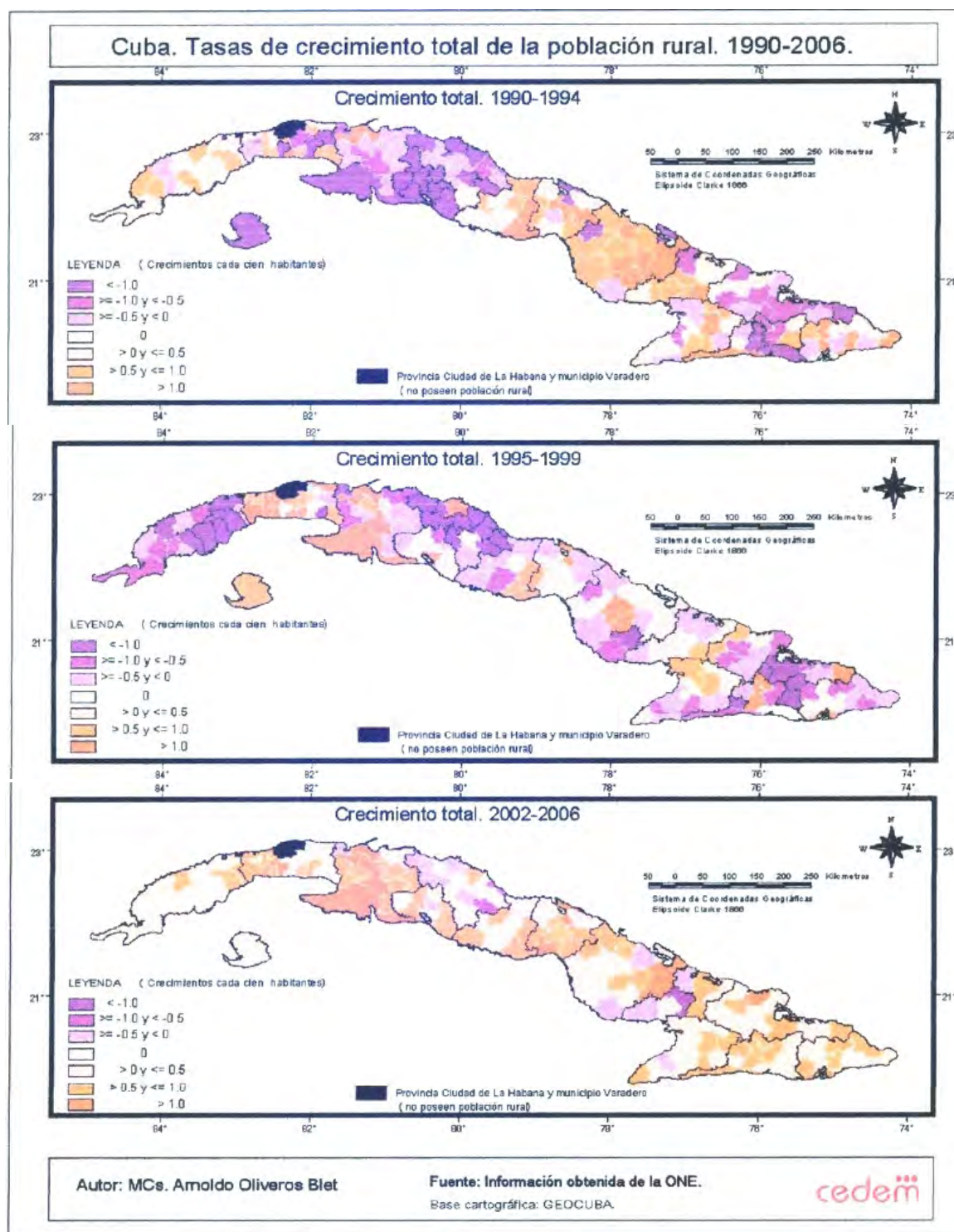
Fuente: Elaborado por el autor a partir de información suministrada por la ONE.

Anexo II.10. Cuba. Mapas del peso de la población rural. Año 2002.



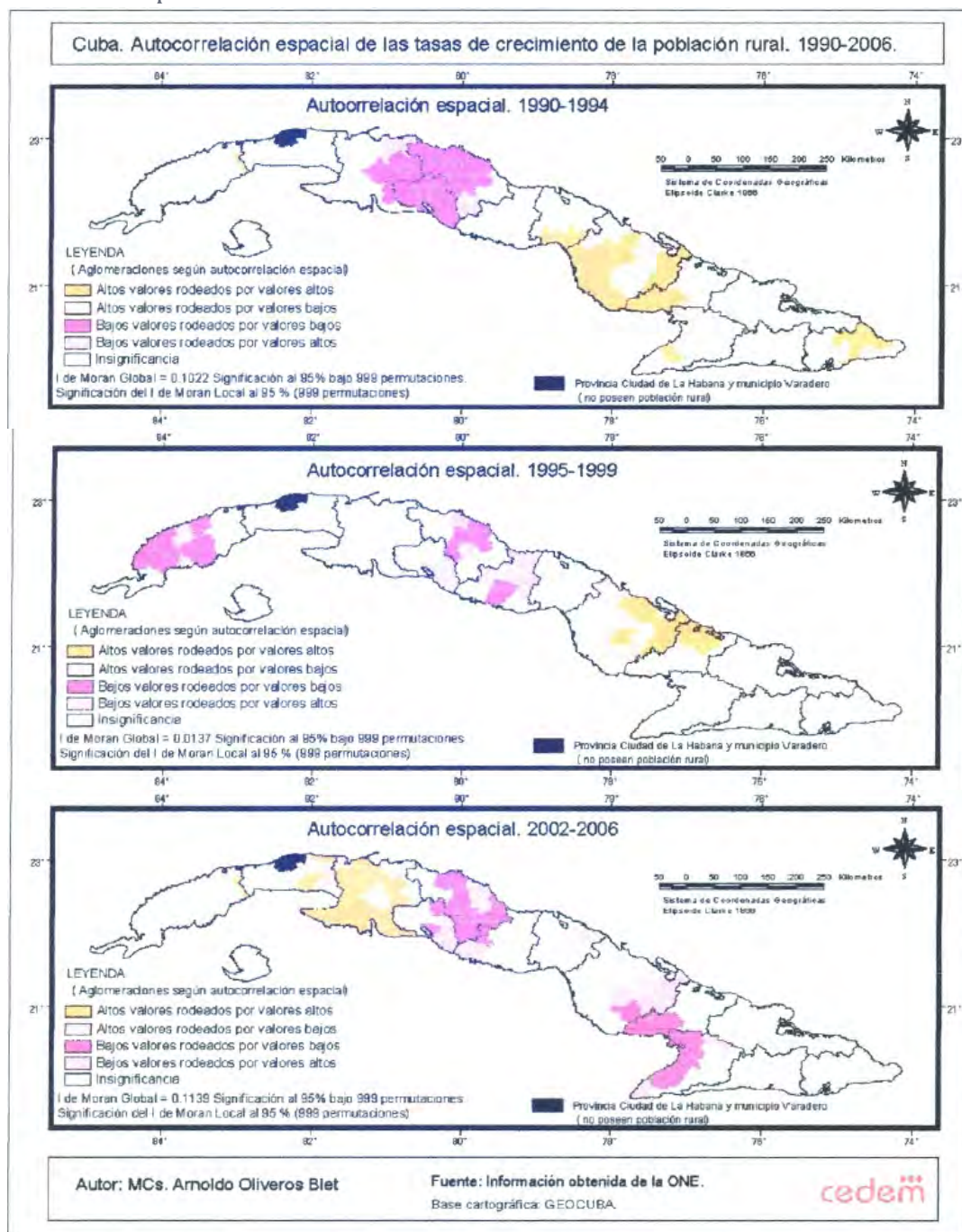
Fuente: Elaborado por el autor a partir de información suministrada por la ONE.

Anexo II. 11. Cuba. Mapas del crecimiento de la población rural en el período 1990-2006.



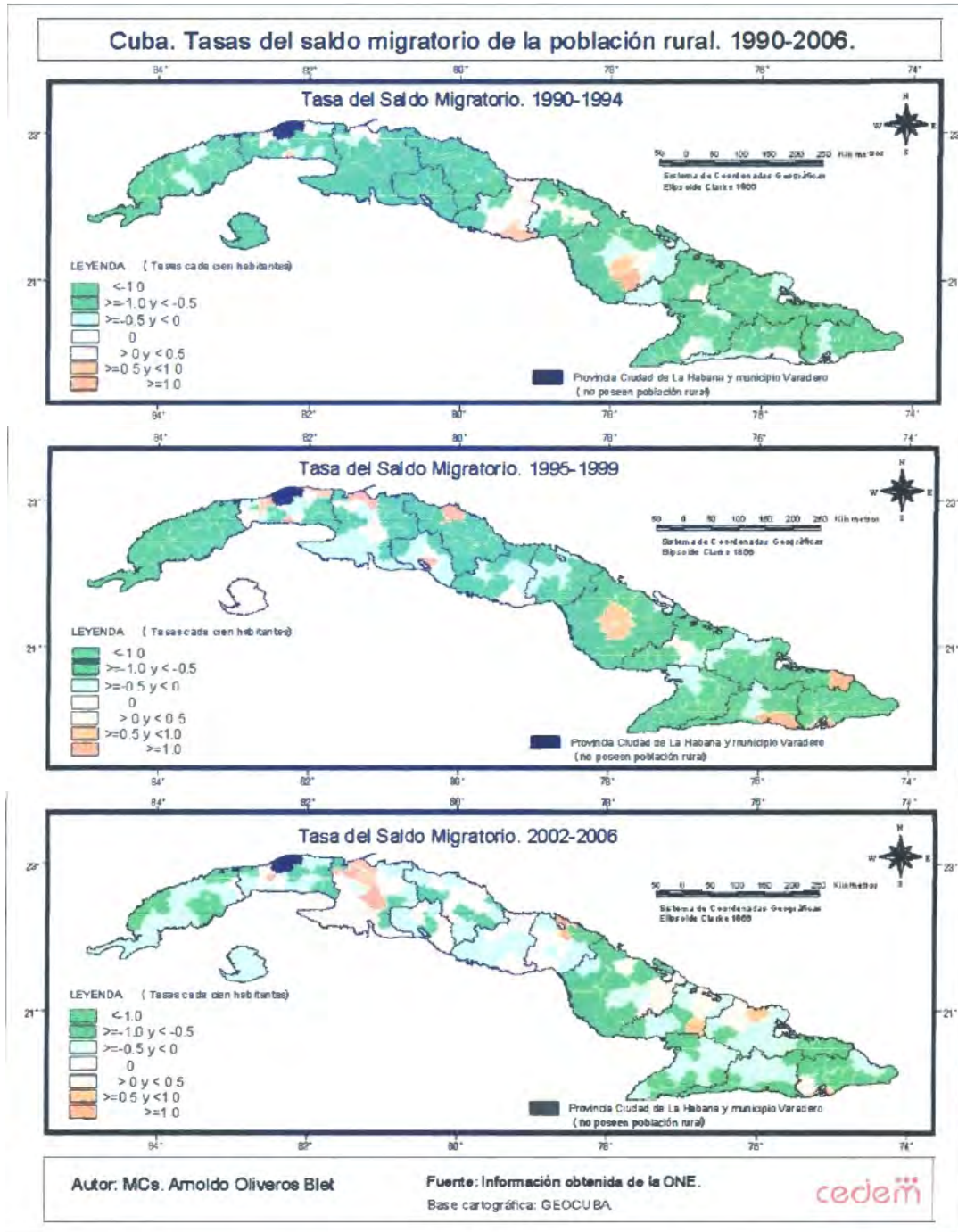
Fuente: Elaborado por el autor a partir de información suministrada por la ONE.

Anexo II.12. Cuba. Mapas de autocorrelación espacial del crecimiento de la población rural en el período 1990-2006.



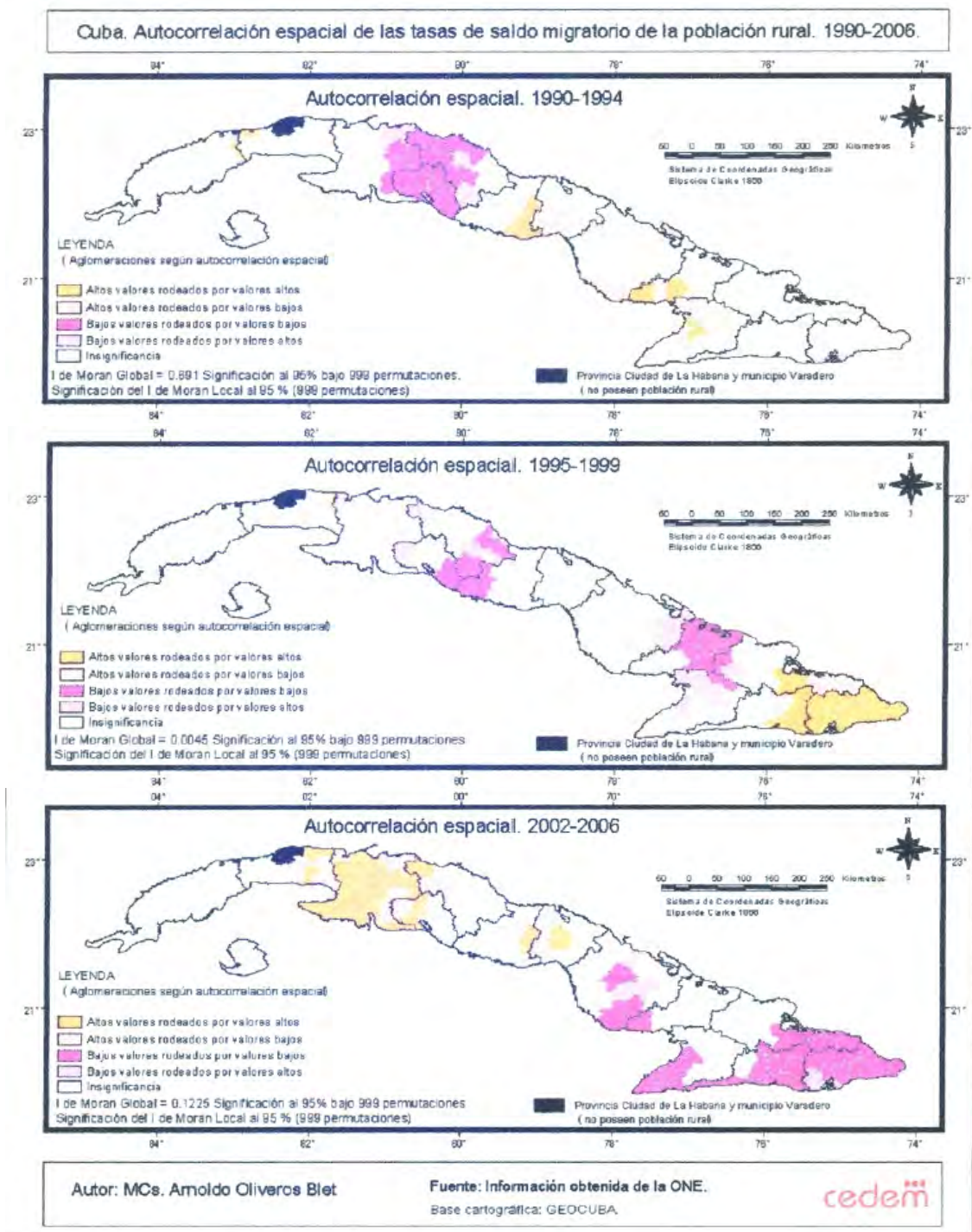
Fuente: Elaborado por el autor a partir de información suministrada por la ONE.

Anexo II.13. Cuba. Mapas de las tasas del saldo migratorio de la población rural en el período 1990-2006.



Fuente: Elaborado por el autor a partir de información suministrada por la ONE.

Anexo II.14. Cuba. Mapas de autocorrelación espacial de las tasas de saldo migratorio en el periodo 1990-2006.



Fuente: Elaborado por el autor a partir de información suministrada por la ONE.

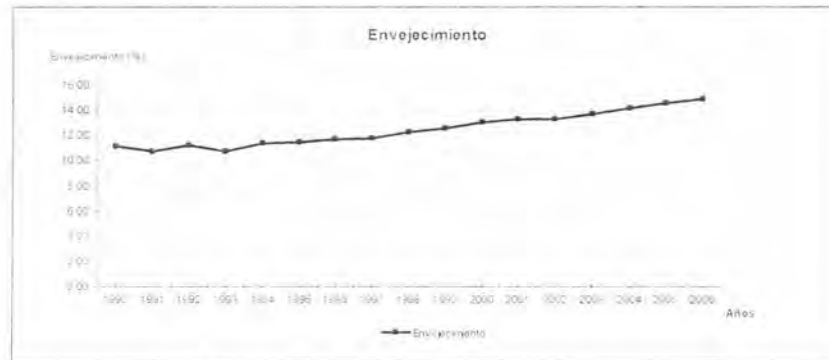
ANEXO III

Anexo III.1. Cuba. Tasa Bruta de Mortalidad de la población rural. Período 1990-2006.



Fuente: Elaborado por el autor a partir de información suministrada por la ONE y bases de datos del Ministerio de Salud Pública.

Anexo III.2. Cuba. Envejecimiento de la población rural (proporción de personas de 65 años y más con relación al total de población). Período 1990-2006.



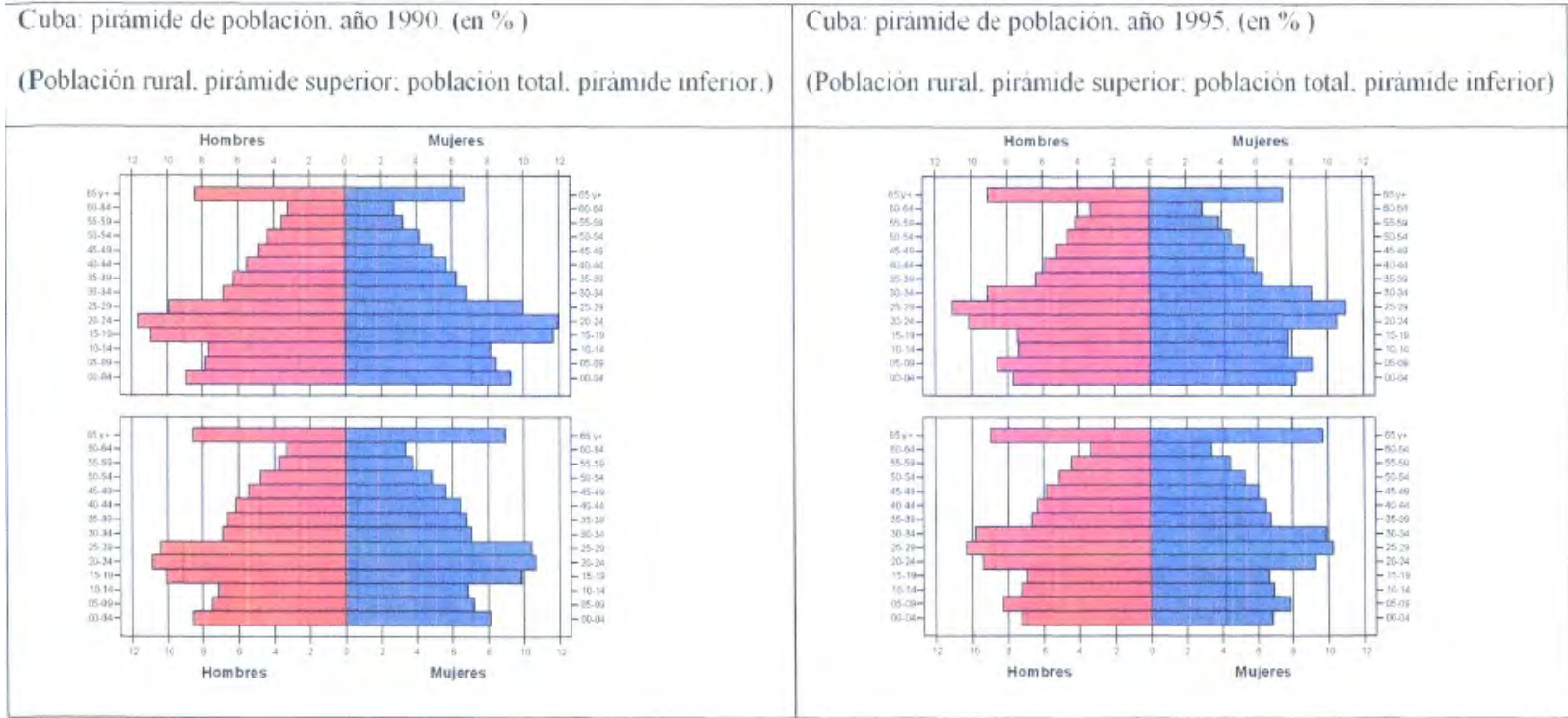
Fuente: Elaborado por el autor a partir de información suministrada por la ONE.

Anexo III.3. Cuba. Relación de Masculinidad de la población rural. Período 1990-2006.



Fuente: Elaborado por el autor a partir de información suministrada por la ONE.

Anexo III.4. Cuba. Pirámides de población total y rural. Años 1990, 1995, 2000, 2005.



Fuente: Elaborado por el autor a partir de información suministrada por la ONE.