

3.3 Condición de actividad de las madres y los padres de niños y adolescentes

La condición de actividad fue caracterizada según la información censal en categorías de actividad principal. Del análisis de esta información resultó que el trabajo fue la principal actividad que realizan la mitad de las madres (958 450) y casi la totalidad de los padres (1 109 122) de niños y adolescentes en Cuba. No obstante, un porcentaje significativo de madres (44 %) declararon ocuparse fundamentalmente en los quehaceres del hogar (833 911), cifra que en los padres apenas alcanza un 3 % (34 547) (gráfs. 52 y 53).

En zonas urbanas, 809 797 madres declararon trabajar y 148 653 en zonas rurales, valores que para los padres fueron de 792 765 y 316 357, respectivamente. El porcentaje de madres y padres que trabajan en zonas urbanas es superior a las rurales, con diferencias más notables entre las madres de ambos espacios. Los quehaceres del hogar son la actividad económica principal de 532 626 madres urbanas y 301 285 rurales, aunque en términos relativos estas alcanzan porcentos más elevados en zonas rurales que en las urbanas e incluso llegan a superar a las madres trabajadoras rurales (gráfs. 54 y 55).

Por grupos de edades de niños y adolescentes, las madres también tienen una estructura de actividad más heterogénea que los padres. Las madres con niños en edades tempranas, son las menos vinculadas al trabajo (284 746) y las que más se declararon en quehaceres del hogar (289 032) y en otra condición (50 260), esta última fundamentalmente vinculada al estudio o en busca de trabajo porque lo habían perdido. Los padres de niños de 0 a 5 años también son los de más baja frecuencia de vínculo laboral, en relación con los del grupo de 12 a 17 años, y los que más se dedican a quehaceres del hogar (12 052). Pero, a diferencia de las madres, los de niños y adolescentes de 12 a 17 años en otra condición de actividad alcanzan mayores porcentos, dado el peso que ocupan los padres jubilados o pensionados por edad, que superan los 12 500 (cuadros 45 y 46).

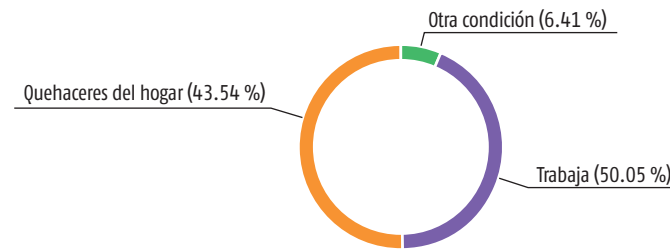


Gráfico 52: Condición de actividad de las madres de niños y adolescentes (por ciento del total de madres de niños y adolescentes).

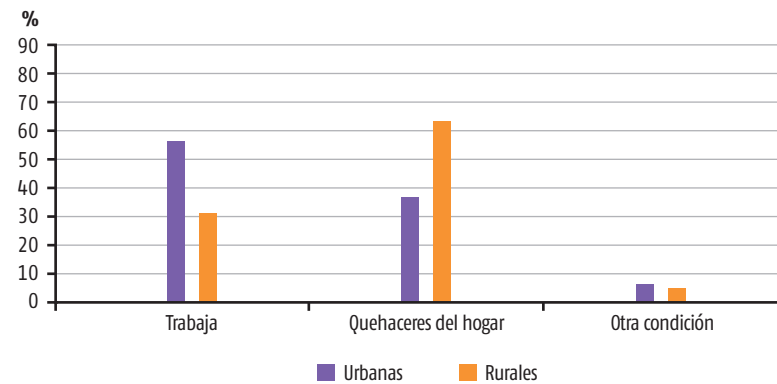


Gráfico 54: Condición de actividad de las madres de niños y adolescentes por zonas de residencia (por ciento del total de madres de niños y adolescentes de cada zona).

Cuadro 45. Condición de actividad de las madres de niños y adolescentes por grupo de edades (por ciento del total de madres de niños y adolescentes en cada actividad).

CONDICIÓN DE ACTIVIDAD	0 A 5 AÑOS	6 A 11 AÑOS	12 A 17 AÑOS
Trabaja	29.71	32.92	37.37
Quehaceres del hogar	34.66	33.18	32.16
Otra condición	40.93	29.03	30.04

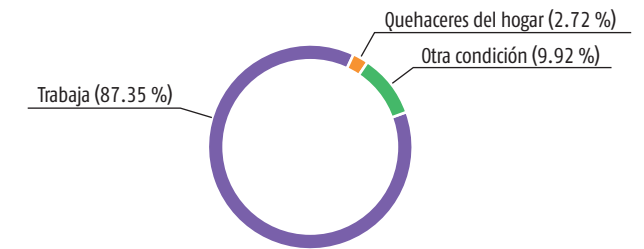


Gráfico 53: Condición de actividad de los padres de niños y adolescentes (por ciento del total de padres de niños y adolescentes).

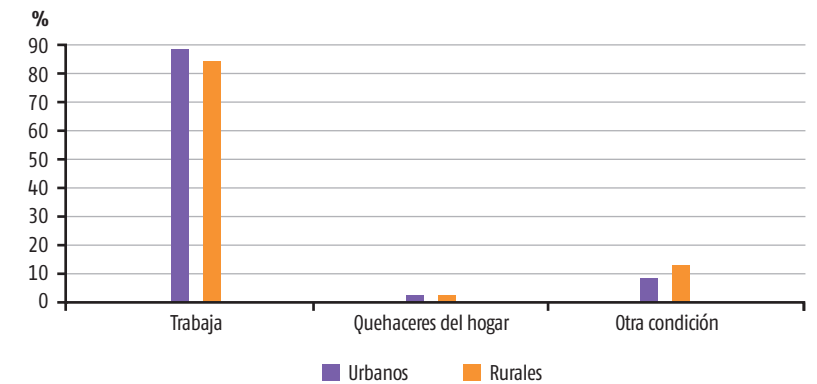


Gráfico 55: Condición de actividad de los padres de niños y adolescentes por zonas de residencia (por ciento del total de padres de niños y adolescentes de cada zona).

Cuadro 46. Condición de actividad de los padres de niños y adolescentes por grupo de edades (por ciento del total de padres de niños y adolescentes en cada actividad).

CONDICIÓN DE ACTIVIDAD	0 A 5 AÑOS	6 A 11 AÑOS	12 A 17 AÑOS
Trabaja	32.88	33.02	34.1
Quehaceres del hogar	34.89	32.47	32.65
Otra condición	33.89	31.13	34.98

En todas las provincias, más de la mitad de las madres de zonas urbanas trabajan, con las mayores diferencias en las orientales, donde Las Tunas obtiene un 51 % y Guantánamo un 63 %. En las zonas rurales, el vínculo laboral es menor, alrededor de un 30 % de las madres, con valores más bajos en Las Tunas (26.6 %) y Holguín (24.5 %). Los padres con esta condición obtienen frecuencias más altas que las madres en todas las provincias, y en ambas zonas sus valores son similares. En el caso de las madres, las diferencias son notables, y se incrementan hacia el oriente del país y en la provincia de Santi Spiritus, en más de un 25 % (gráfs. 56 y 57).

Por grupos de edades, a nivel provincial también se aprecian diferencias notables entre las madres y los padres que trabajan, a favor de estos últimos. La diferenciación provincial por grupos etarios es relativamente pequeña, excepto en la provincia de Ciego de Ávila, donde más de la mitad de las madres de niños y adolescentes de 12 a 17 años se encontraban trabajando, y solo el 16 % de las de niños de 0 a 5 años lo hacían (gráfs. 58 y 59).

Por lo general, en las provincias, las madres de niños de 0 a 5 años en quehaceres del hogar obtienen mayor frecuencia que las del grupo de 12 a 17. Contrario al comportamiento nacional, el porcentaje de madres de niños y adolescentes de 12 a 17 años en quehaceres del hogar es mayor en Artemisa y Ciego de Ávila, con valores similares en Guantánamo (gráf. 60).

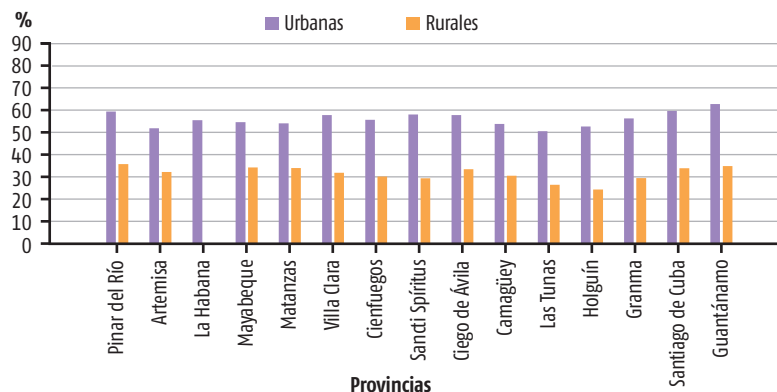


Gráfico 56: Madres de niños y adolescentes que trabajan, por zona de residencia y provincias (porcentaje del total de madres de niños y adolescentes de cada zona).

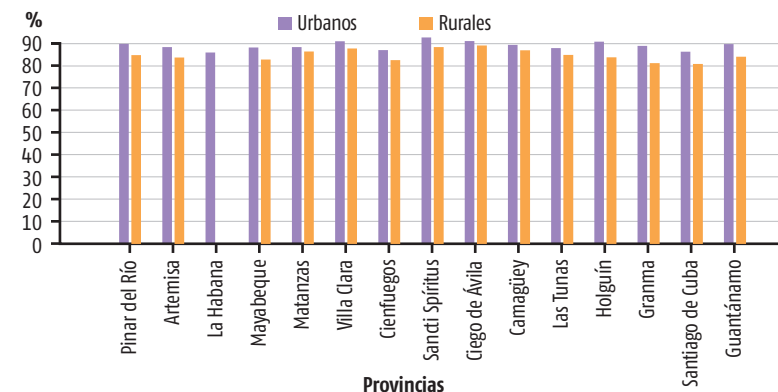


Gráfico 57: Padres de niños y adolescentes que trabajan, por zona de residencia y provincias (porcentaje del total de padres de niños y adolescentes de cada zona).

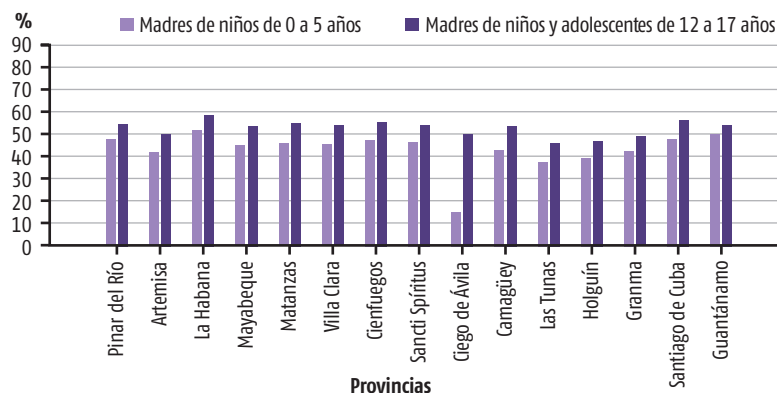


Gráfico 58: Madres de niños y adolescentes que trabajan, por grupos de edades y provincias (porcentaje del total de madres de niños y adolescentes de cada grupo de edades).

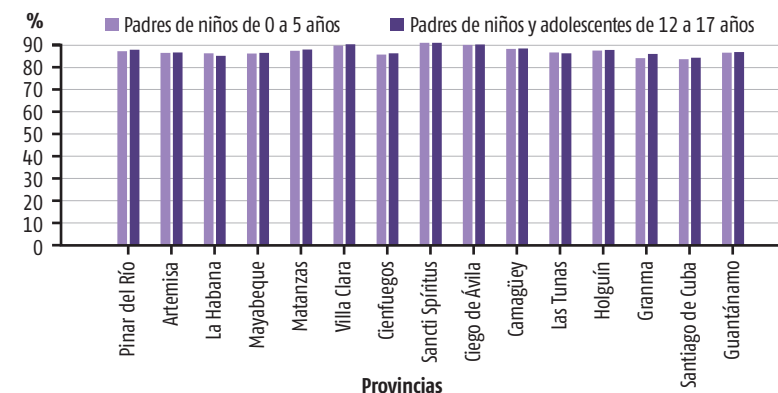


Gráfico 59: Padres de niños y adolescentes que trabajan, por grupos de edades y provincias (porcentaje del total de padres de niños y adolescentes de cada grupo de edades).

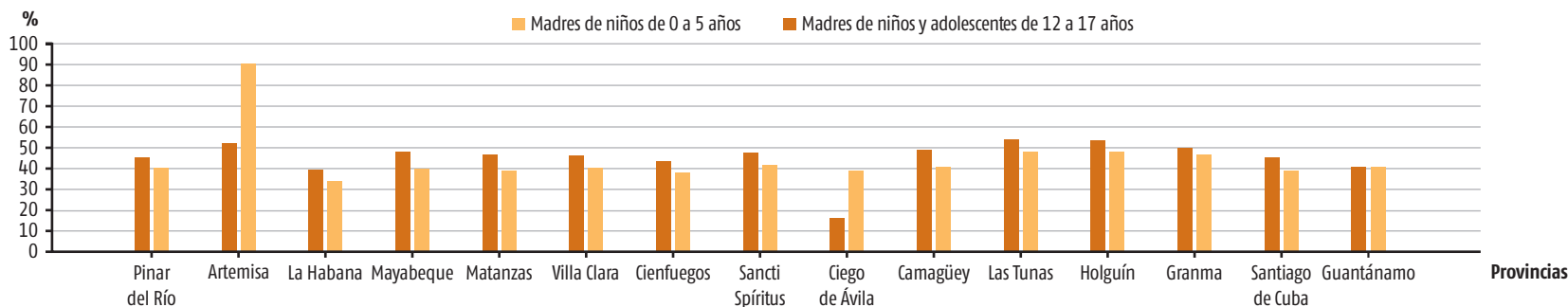


Gráfico 60: Madres de niños de 0 a 5 años y de niños y adolescentes de 12 a 17 en quehaceres del hogar, por provincias (porcentaje del total de madres de niños y adolescentes de cada grupo).



Título: *Esperando a Carolina*, 2013
Autor: Niels Reyes

Madres de niños y adolescentes que trabajan, por municipios

La diferenciación intermunicipal de la proporción de madres cuya actividad principal es el trabajo remunerado muestra valores relativamente inferiores hacia la parte oriental del país. Las más bajas frecuencias se alcanzan en Calixto García, con poco menos de un 30 %, mientras, en la región occidental y central la participación de las madres con esta condición resulta más elevada. En 55 municipios, más de la mitad de las madres trabajaban, y estos se distribuyen en los de la capital del país, de capitales provinciales y segundas ciudades, entre otros relativamente pequeños y rurales, como Yateras y San Juan y Martínez. (gráf. 61, cuadro 47).

Cuadro 47. Municipios con los porcentos más altos y más bajos de madres de niños y adolescentes que trabajan (porcentaje del total de madres de niños y adolescentes).

MUNICIPIO	% MÁS ALTOS
Caimanera	66.68
Plaza de la Revolución	66.58
Santa Clara	62.35
Guantánamo	61.85
Playa	59.91

MUNICIPIO	% MÁS BAJOS
Calixto García	29.18
Gibara	33.76
Jesús Menéndez	34.08
Yara	34.48
Maisí	34.85

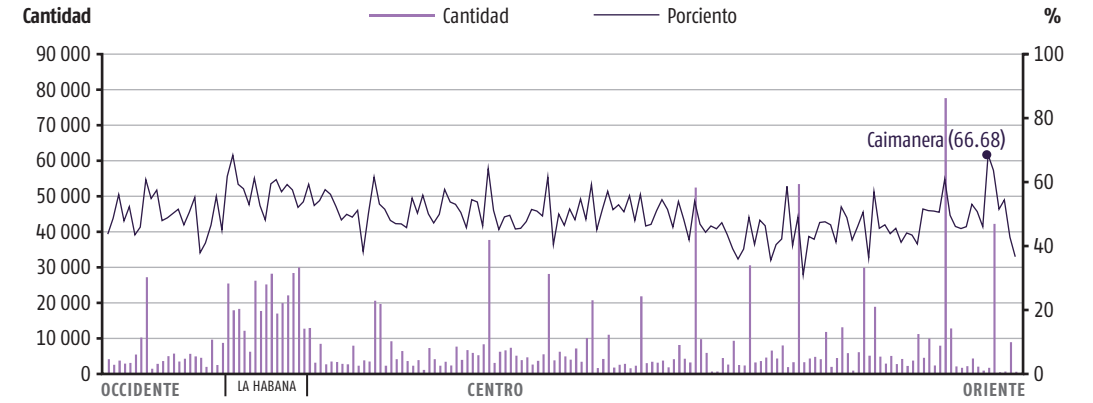


Gráfico 61: Madres de niños y adolescentes que trabajan por municipios (porcentaje del total de madres de niños y adolescentes).

MAPA 50. Madres de niños y adolescentes, que trabajan

