

IES

Taller intercambio de experiencias

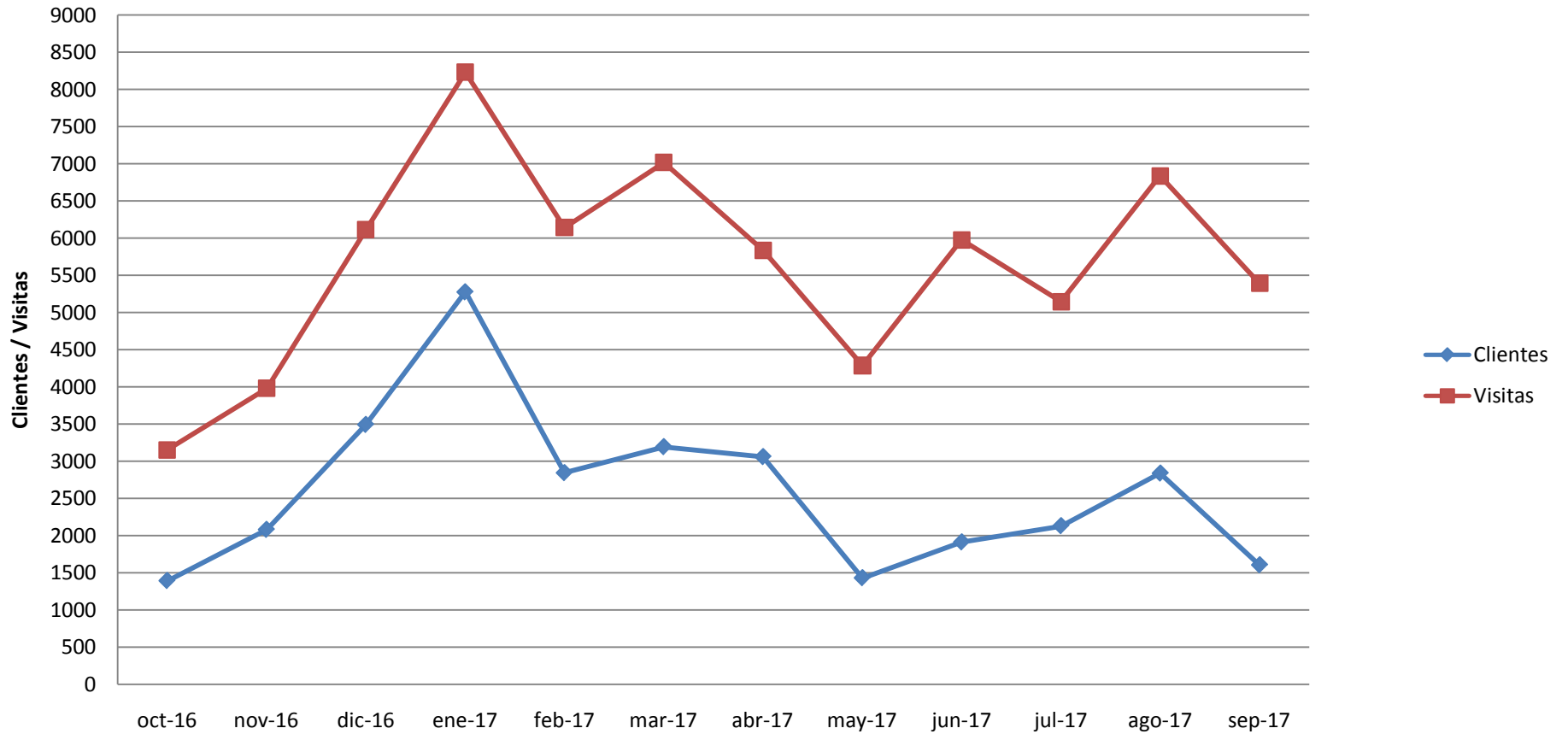
Proyecto "Sistema de Información virtual para la gestión de la información y del conocimiento sobre diversidad biológica y el medio ambiente en Cuba"

www.ecosis.cu

Estadística

Octubre 2017

Página web IES

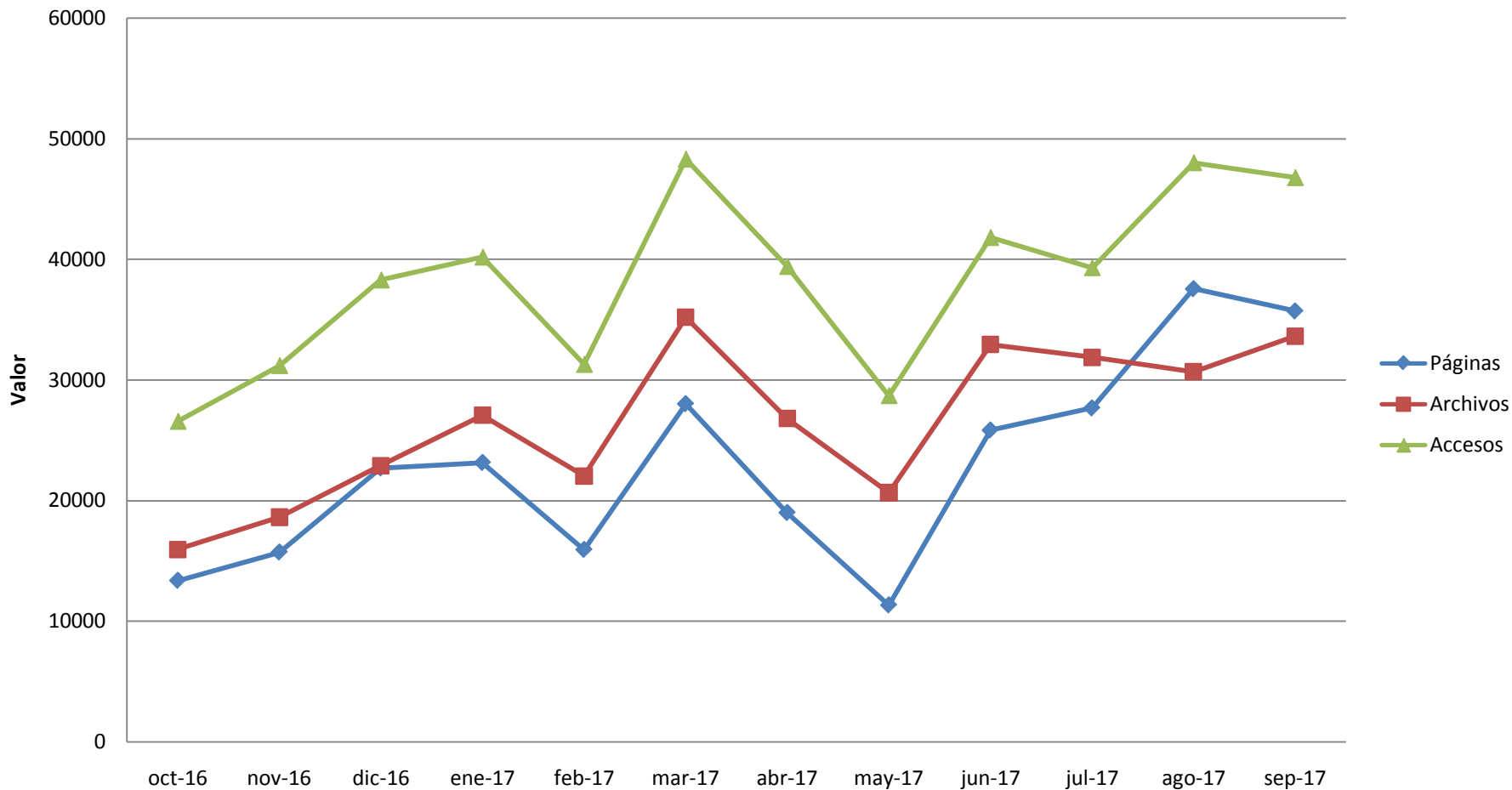


↑ Cambio de la WEB
↑ datos
↑ CHM

Clientes	Visitas
----------	---------

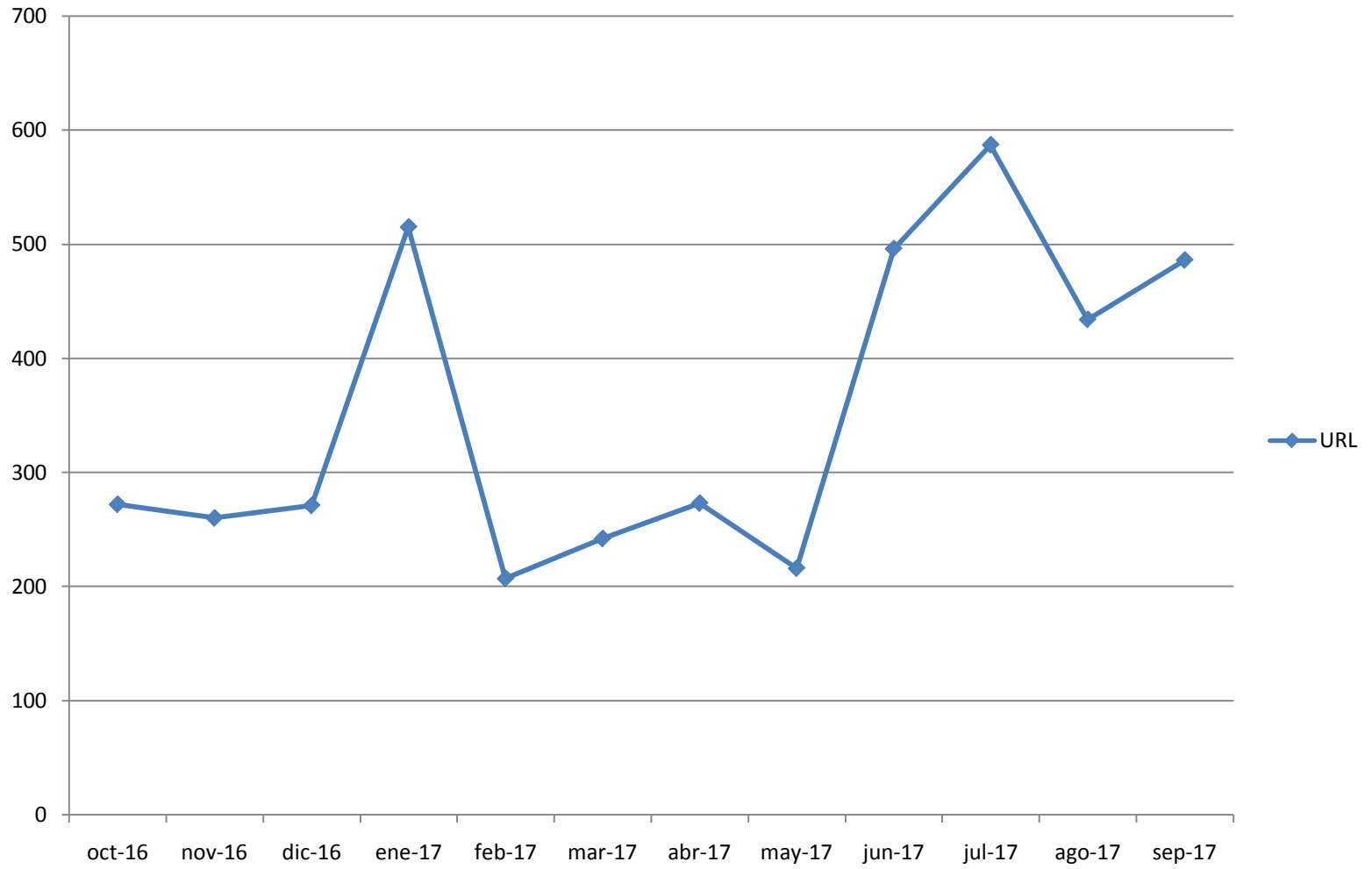
Promedio	2599	5678	año
	2692	6098	2017

Página web IES



	Páginas	Archivos	Accesos	
Promedio	22996	26529	38329	año
	24908	28986	40430	2017
Totales	275947	318345	459950	año
	224175	260878	363870	2017

URL



Los 50 primeros de un total de 587 URLs

#	Accesos	KBytes	URL
14	362	3604	/ConectandoPaisajes/
18	120	2726	/integrantes/
20	114	2693	/biocuba/biocuba.htm
21	113	3313	/noticias/
22	110	2392	/publicaciones/
23	108	1451	/revistas-institucionales/
24	101	1479	/proyectos/
25	99	1758	/postgrados/
26	96	1519	/biocuba/chm/chmcuba.htm
27	95	990	/eventos/
28	93	1808	/educacion-ambiental/
29	93	943	/subdirecciones/
31	90	915	/colecciones-biologicas/
32	88	910	/mision-y-vision/
33	87	921	/comisiones/
35	83	998	/servicios-comerciales/
36	80	21018	/biocuba/biodiversidadcuba/variostarofauna_cuba_amenaza.htm
37	74	10607	/biocuba/chm/investigadores.htm
38	66	4457	/biocuba/chm/instituciones.htm
39	64	1255	/biocuba/biodiversidadcuba/diversidadbiotacubana.htm
41	53	2807	/biocuba/gbif/basesdedatos.htm
43	49	713	/celebracion-por-el-dia-de-las-madres/
44	49	864	/xi-convencion-internacional-sobre-medio-ambiente-y-desarrollo/
45	48	653	/colecciones-zoologicas/
46	48	726	/diplomado-fauna-del-suelo-importancia-funcional-y-uso-como-bioindicadores-del-estado-de-salud-del-suelo/
47	48	567	/diplomado-modelacion-y-dinamica-de-sistemas-aplicados-a-la-gestion-de-sistemas-agroforestales/
48	48	579	/hongos-micorrizogenos-arbusculares/
49	47	806	/subdireccion-micologia/
50	47	727	/vi-congreso-sobre-manejo-de-ecosistemas-y-biodiversidad/
	547		biocuba
	362		conectando paisaje
	1664		otros

JULIO 2017

AGOSTO 2017

Los 50 primeros de un total de 434 URLs

#	Accesos		KBytes		URL
7	665	1.38%	7155	0.87%	/ConectandoPaisajes/
16	240	0.50%	6231	0.76%	/biocuba/chm/instituciones.htm
17	240	0.50%	12154	1.48%	/biocuba/chm/investigadores.htm
18	224	0.47%	1957	0.24%	/biocuba/chm/chmcuba.htm
19	218	0.45%	2014	0.25%	/biocuba/biocuba.htm
20	213	0.44%	4891	0.60%	/biocuba/biodiversidadcuba/varios/diversidad_cuba_fuentes.htm
21	206	0.43%	863	0.11%	/biocuba/chm/organizaciones.htm
22	206	0.43%	3526	0.43%	/biocuba/gbif/basesdedatos.htm
23	205	0.43%	9772	1.19%	/biocuba/biodiversidadcuba/varios/listarojafauna_cuba_noamenaza.htm
24	203	0.42%	1055	0.13%	/biocuba/biodiversidadcuba/diversidadbiotacubana.htm
25	202	0.42%	3493	0.43%	/biocuba/biodiversidadcuba/varios/introducidas_establecidas_fauna.htm
26	201	0.42%	1548	0.19%	/biocuba/biodiversidadcuba/varios/usos.htm
27	192	0.40%	3271	0.40%	/biocuba/biodiversidadcuba/04_plantae/07a_magnoliopsida.htm
28	191	0.40%	2077	0.25%	/biocuba/biodiversidadcuba/05_animalia/01_porifera.htm
29	191	0.40%	17925	2.18%	/biocuba/biodiversidadcuba/varios/listarojafauna_cuba_amenaza.htm
30	190	0.40%	2268	0.28%	/biocuba/biodiversidadcuba/varios/invasoras_plantae2.htm
31	187	0.39%	1205	0.15%	/biocuba/biodiversidadcuba/varios/listarojamicrobiota_cuba_amenaza.html
32	184	0.38%	813	0.10%	/biocuba/biodiversidadcuba/05_animalia/12_reptilia.htm
33	184	0.38%	4242	0.52%	/biocuba/biodiversidadcuba/05_animalia/13_aves.htm
34	182	0.38%	1223	0.15%	/biocuba/chm/publicaciones.htm
35	181	0.38%	3336	0.41%	/biocuba/biodiversidadcuba/04_plantae/06_liliopsida.htm
36	181	0.38%	3336	0.41%	/biocuba/biodiversidadcuba/varios/invasoras_plantae1.htm
37	179	0.37%	3356	0.41%	/biocuba/biodiversidadcuba/04_plantae/02_marchantiophyta_bryophyta.htm
38	178	0.37%	4305	0.52%	/biocuba/biodiversidadcuba/05_animalia/10_actinopterygii_2.htm

AGOSTO 2017

Los 50 primeros de un total de 434 URLs					
#	Accesos		KBytes		URL
40	176	0.37%	1857	0.23%	/biocuba/biodiversidadcuba/varios/diversidadbiotacubanacifras.htm
41	175	0.36%	327	0.04%	/biocuba/biodiversidadcuba/04_plantae/03_lycopodiophyta.htm
42	175	0.36%	5408	0.66%	/biocuba/biodiversidadcuba/05_animalia/06_insecta2.html
43	175	0.36%	1936	0.24%	/biocuba/biodiversidadcuba/varios/cultivadas.htm
44	173	0.36%	1959	0.24%	/biocuba/biodiversidadcuba/01_archaea/archaea_bacteria.htm
45	172	0.36%	4520	0.55%	/biocuba/biodiversidadcuba/04_plantae/07b_magnoliopsida.htm
46	171	0.36%	238	0.03%	/biocuba/biodiversidadcuba/05_animalia/mammalia_fosil_terciario_cuaternario_cuba.pdf
47	170	0.35%	5343	0.65%	/biocuba/biodiversidadcuba/05_animalia/06_insecta3.html
48	170	0.35%	542	0.07%	/biocuba/chm/convencion.htm
49	170	0.35%	790	0.10%	/biocuba/gbif/rednacionalczoologicas.htm
50	167	0.35%	2135	0.26%	/biocuba/biodiversidadcuba/05_animalia/02_cnidaria.htm
	6649				biocuba
	665				conectando paisaje

IP	Pais	Región	Ciudad	Cantidad
78.42.179.161	Alemania	Baden-Wurttemberg	Schwäbisch Gmünd	12
88.198.44.46	Alemania	Bayern	Nürnberg	
185.65.205.10	Anonimo			4
201.177.211.171	Argentina			
187.108.60.251	Brasil	Minas Gerais	Belo Horizonte	
186.237.33.173	Brasil	Rio de Janeiro	Arraial Do Cabo	
201.18.18.173	Brasil	Rio de Janeiro	Rio de Janeiro	
167.249.68.46	Brazil	Paraíba	João Pessoa	
77.76.141.1	Bulgaria	Grad Sofiya	Sofia	
198.27.67.128	Canadá	Quebec	Montreal	
119.142.22.22	China	Anhui	Zhongshan	
123.125.67.224	China	Beijing	Beijing	2
222.217.34.77	China	Guangxi	Liuzhou	
123.7.78.253	China	Henan	Zhengzhou	6
113.241.144.173	China	Hunan	Changsha	
180.153.236.181	China	Shanghai	Shanghai	
125.65.112.51	China	Sichuan	Chengdu	
106.11.156.170	China	Zhejiang	Hangzhou	
125.209.235.170	Corea			4
152.207.26.147	Cuba	Camaguey		10
169.158.131.10	Cuba	Ciego de Avila		23
200.14.54.61	Cuba	Villa Clara	Santa Clara	
200.55.162.130	Cuba			
41.69.230.191	Egypt	Al Qahirah	Cairo	
213.98.196.65	España	Andalucía	Jerez de la Frontera	
83.231.71.6	España	Castilla-La Mancha	Jávea	
192.101.166.230	España	Madrid	Madrid	

50.62.161.172	EU	Arizona	Scottsdale	
64.235.154.104	EU	California	Campbell	
192.157.254.197	EU	California	Los Angeles	4
198.32.64.12	EU	California	Marina Del Rey	
63.249.66.203	EU	California	Scotts Valley	2
192.40.90.202	EU	Delaware	Wilmington	
199.80.54.23	EU	Florida	Fort Lauderdale	
128.227.117.194	EU	Florida	Gainesville	
107.150.39.59	EU	Missouri	Kansas City	3
74.101.132.160	EU	New York	Brooklyn	
24.154.1.4	EU	Pennsylvania	Butler	
199.193.251.133	EU	Texas	Dallas	2
74.220.215.77	EU	Utah	Provo	
107.21.11.125	EU	Virginia	Ashburn	7
198.41.0.4	EU	Virginia	Sterling	
69.196.253.30	EU	Virginia	Vienna	
209.90.225.210	EU	Washington	Seattle	
89.38.148.64	Francia	Ile-de-France	Paris	
85.68.89.203	Francia	Nord-Pas-de-Calais	Lomme	
109.212.24.5	Francia	Rhone-Alpes	Lyon	
163.172.179.129	Francia			3
46.198.69.144	Grecia			
37.17.172.122	Hungría			
112.196.182.67	India	Delhi	Delhi	
77.127.241.131	Israel	HaMerkaz	Kfar Saba	
51.179.99.71	Italia	Campania	Gragnano	
37.182.175.163	Italia	Sicilia	Catania	
89.205.118.110	Macedonia	Karpos	Skopje	
177.234.7.14	Mexico	Morelos	Cuernavaca	
187.189.183.2	Mexico	Morelos	Jiutepec	
200.57.119.109	Mexico	Puebla	Puebla	
189.235.150.36	Mexico	Veracruz-Llave	Xalapa	

182.185.137.49	Pakistan	Punjab	Lahore
181.197.87.14	Panamá	Panamá	Panamá
112.209.4.31	Philippines	Manila	Pasig City
82.10.67.203	Reino Unido	Hertford	Hatfield
109.102.111.67	Rumanía	Timis	Timisoara
5.18.240.172	Russian Federation	Saint Petersburg City	Saint Petersburg
213.167.193.120	Russian Federation	Vladimir	Vladimir
105.224.232.216	South Africa	North-West	Potchefstroom
212.37.27.58	Suecia	Vastra Gotaland	Gothenburg
185.142.214.105	Suiza		
171.6.234.182	Tailandia	Krung Thep	Bangkok
91.247.38.59	Ucrania		
152.156.24.43	Uruguay	Montevideo	Montevideo
190.202.23.242	Venezuela	Distrito Federal	Caracas
190.202.23.242	Venezuela	Distrito Federal	Distrito Federal

2

32 países (muestra)

Muchas gracias