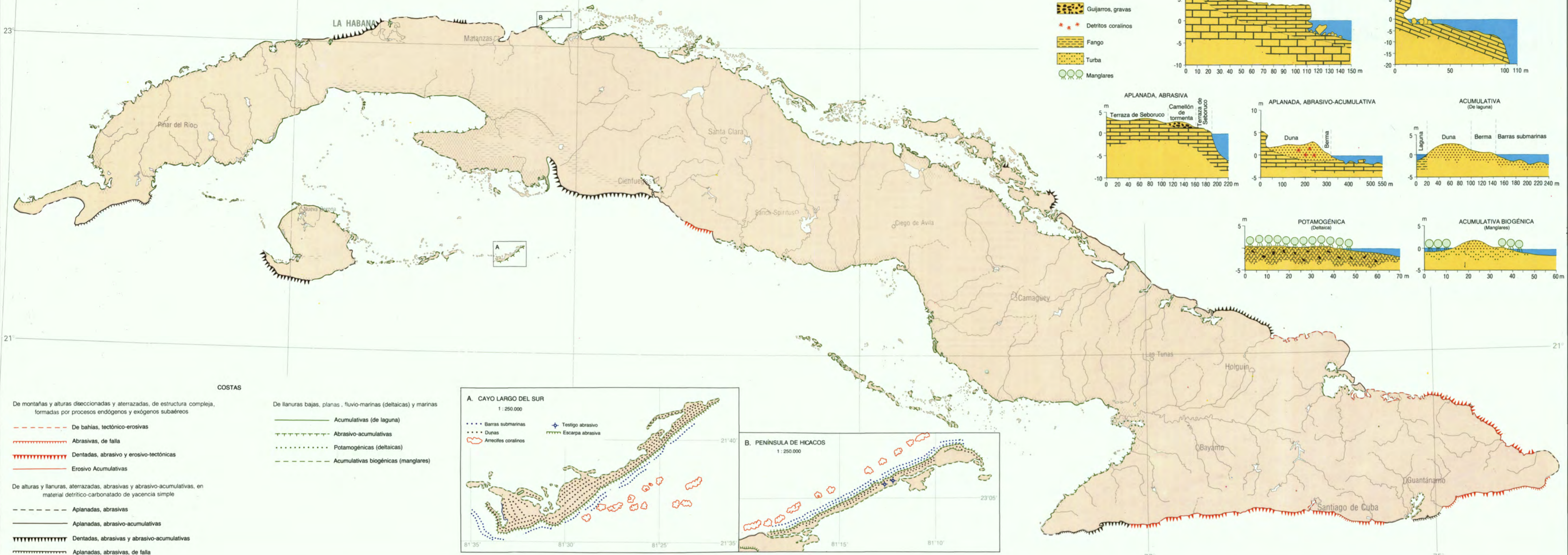
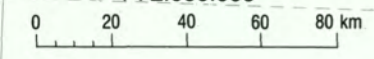


IV RELIEVE

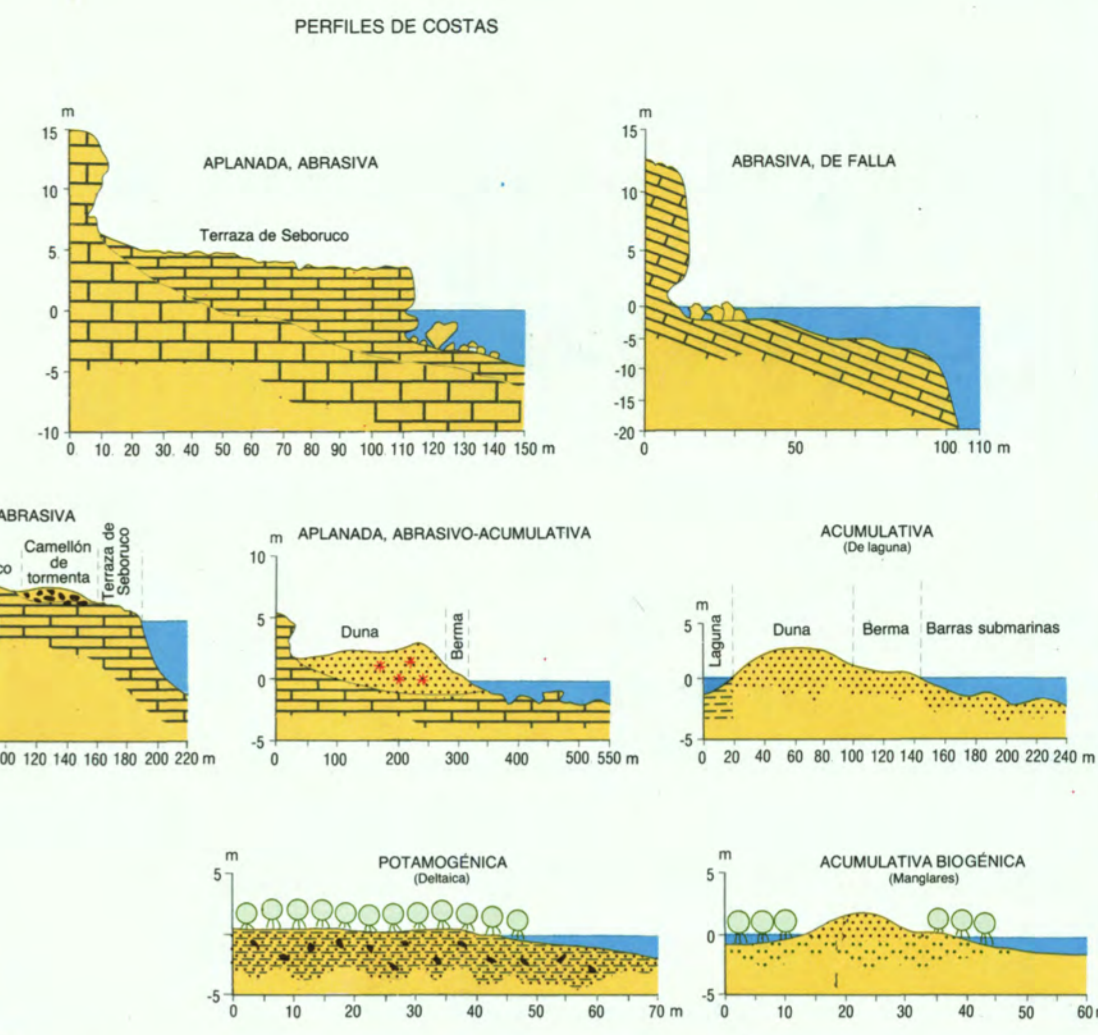
13 COSTAS

Autores: E. Ramírez Cruz, M. Sosa Fernández

1 : 2.000.000

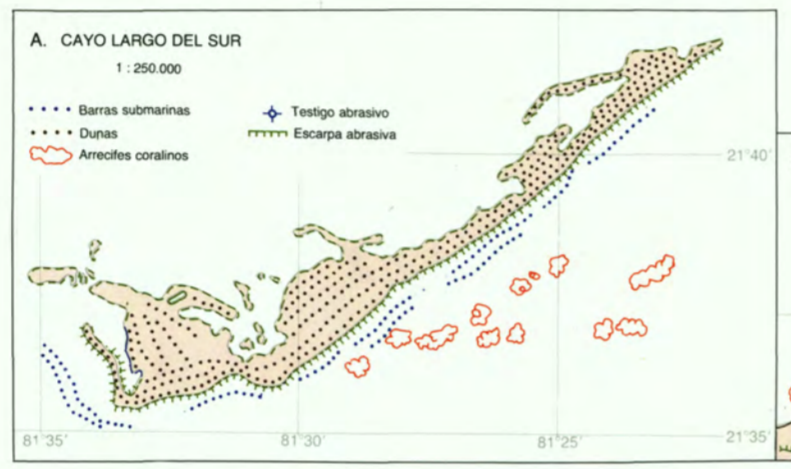


- Q Caliza organo-detritica
- N Calizas
- Arenas
- Gujarros, gravas
- Detritos coralinos
- Fango
- Turba
- Manglares



COSTAS

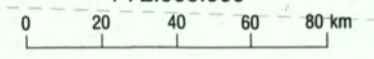
- De montañas y alturas disecionadas y aterrazadas, de estructura compleja, formadas por procesos endógenos y exógenos subaéreos
- De llanuras bajas, planas, fluvio-marinas (deltaicas) y marinas
- De bahías, tectónico-erosivas
- Acumulativas (de laguna)
- Abrasivas, de falla
- Abrasivo-acumulativas
- Dentadas, abrasivo y erosivo-tectónicas
- Potamogénicas (deltaicas)
- Erosivo Acumulativas
- Acumulativas biogénicas (manglares)
- De alturas y llanuras, aterrazadas, abrasivas y abrasivo-acumulativas, en material detrítico-carbonatado de yacencia simple
- Aplanadas, abrasivas
- Aplanadas, abrasivo-acumulativas
- Dentadas, abrasivas y abrasivo-acumulativas
- Aplanadas, abrasivas, de falla



14 EVALUACIÓN PARA LA AGRICULTURA

Autores: J. L. Díaz Díaz, O. Bouza Alonso, A. R. Magaz García, R. González Ortiz

1 : 2.000.000



- ### CONDICIONES PARA LA AGRICULTURA
- Óptimo** La erosión es leve. Muy buenas condiciones para el laboreo mecánico. El regadío es simple. No requiere obras de drenaje.
 - Favorable** La erosión es leve. Muy buenas condiciones para el laboreo mecánico. El regadío es simple. Puede requerir obras de drenaje.
 - Poco favorable** La erosión es leve. Buenas condiciones para el laboreo mecánico. El regadío es simple. Puede requerir obras de drenaje.
 - La erosión es moderada. Se dificulta el laboreo mecánico. El regadío es complejo. No requiere obras de drenaje.
 - Dest favorable** La erosión es fuerte. Malas condiciones para el laboreo mecánico. El regadío es complejo. No requiere obras de drenaje.
 - Muy dest favorable** La erosión es fuerte. Muy malas condiciones para el laboreo mecánico. El regadío no es posible. No requiere obras de drenaje.
 - Extraordinariamente dest favorable** No hay erosión. Malas condiciones para el laboreo mecánico. Permanentemente inundadas. Requiere obras de drenaje muy complejas.
 - La erosión es muy fuerte. Muy malas condiciones para el laboreo mecánico. El regadío no es posible. No requiere obras de drenaje.

Características morfométricas predominantes		
Ángulos de las pendientes en grados	Densidad de disección en km ²	Profundidad de disección en m
0,5-1	0,3-0,5	20-50
0,5	0,3	
1-3	1,0-1,5	50-100
3-10	1,5-2,5	100-200
10-35	1,5-2,5	200-400
0,5	0,3	10
35	2,5	500

- ### FENÓMENOS LIMITATIVOS
- Carso desnudo y semidesnudo en las llanuras
 - Depresiones cársico-sulfúreas